



ASUNTO: SE PRESENTA EL INFORME DE LA CUENTA PÚBLICA 2022 DE JUÁREZ, NUEVO LEÓN.

DIP. MAURO GUERRA VILLARREAL
PRESIDENTE DE LA LXXVI LEGISLATURA DEL
H. CONGRESO DEL ESTADO DE NUEVO LEÓN
PRESENTE.-

Por medio de la presente, me permito informarle que el R. Ayuntamiento de Juárez, Nuevo León en su Cuadragésima Sesión Ordinaria de fecha 30 de marzo del 2023, aprobó por unanimidad el Informe de la Cuenta Pública 2022 del municipio de Juárez Nuevo León, que comprende el periodo del 01 primero de enero al 31 treinta y uno de diciembre del 2022 dos mil veintidós.

En virtud de ello, y para dar cumplimiento a lo previsto por los artículos 7 de la Ley de Fiscalización Superior del Estado y 33, fracción III, inciso f) de la Ley de Gobierno Municipal, acudo en representación del municipio a presentar en tiempo y forma, el Informe de la Cuenta Pública 2022 de Juárez, Nuevo León, para su fiscalización y revisión por parte del H. Congreso del Estado.

Hago de su conocimiento que este Municipio ha dado cumplimiento a los artículos 46 fracciones I y II, 48, 56 y demás relativos de la Ley General de Contabilidad Gubernamental, así como el artículo 9 y demás relativos de la Ley de Fiscalización Superior del Estado, en los que se establece que las cuentas públicas de los ayuntamientos de los municipios deberán contener como mínimo, (i) la información contable con desagregación del estado de situación financiera, estado de variación en la hacienda pública, estado de cambios en la situación financiera, notas a los estados financieros y estado analítico del activo y (ii) la información presupuestaria con desagregación del estado analítico de ingresos y estados analítico del ejercicio del presupuesto de egresos. Por lo anterior, se adjunta a la presente: (1) copia certificada del Dictamen de la Comisión de Hacienda y Patrimonio Municipales correspondiente a la aprobación del Informe de la Cuenta Pública 2022, mismo que fue aprobado por el R. Ayuntamiento en su Cuadragésima Sesión Ordinaria; (2) copia certificada del acta numero 40 correspondiente a la mencionada sesión ordinaria celebrada en fecha 30 de marzo del 2023; y (3) la propia documentación del Informe de la Cuenta Publica 2021 que contiene la información establecida en los artículos 46 inciso I, a) b), c) d) e) f) g) h) y II a) y b), de conformidad con el artículo 48, todos de la Ley General de Contabilidad Gubernamental, y en términos de lo previsto por las disposiciones legales aplicables en materia de fiscalización en el Estado de Nuevo León.

Lo anterior a fin de que se siga con el trámite correspondiente.

Sin otro asunto en lo particular, quedo de usted.

ATENTAMENTE
Juárez, Nuevo León 31 de marzo de 2023.



TESORERÍA MUNICIPAL
LIC. EVERARDO BENAVIDES VILLARREAL
SECRETARIO DE FINANZAS Y TESORERO MUNICIPAL

= Cuenta Pública 2022 =
= Anexa CD, se recibe =
= un engarguado =

ASENL
AUDITORÍA SUPERIOR DEL ESTADO DE NUEVO LEÓN
Anexos: Hora: 15:15 Fecha: 31/03/23

() Certificados ___ fojas
() Simples ___ fojas
Formatos
1 CD's simple () Cajas
() USB () Carpetas
Otros 1 cuadernillo

RECIBIDO
Mayra Soto

c.c.p.- Auditoría Superior del Estado de Nuevo Leon
c.c.p.- Contralor Municipal de Juárez,N.L.
c.c.p.- Archivo



2021-2024

CUENTA PÚBLICA 2022
ADMINISTRACIÓN 2021-2024
Municipio de Juárez, N.L.

TESORERÍA MUNICIPAL

CUENTA PÚBLICA MUNICIPAL EJERCICIO 2022

000001



2021-2024


CUENTA PÚBLICA 2022
ADMINISTRACIÓN 2021-2024
Municipio de Juárez, N.L.

TESORERÍA MUNICIPAL

TESORERÍA MUNICIPAL

Municipio de Juárez, N.L.

CUENTA PÚBLICA MUNICIPAL



EJERCICIO 2022

000002



2021-2024

CUENTA PÚBLICA 2022
ADMINISTRACIÓN 2021-2024
Municipio de Juárez, N.L.

TESORERÍA MUNICIPAL

Se presenta ante el Ayuntamiento Marzo 2023

PRESENTACIÓN

El 30 de septiembre del 2021 entra en funciones la nueva Administración 2021-2024 a cargo del Presidente Municipal Lic. Francisco Hector Treviño Cantú y conforme al plan Municipal de Desarrollo se presentan a continuación la visión y misión de administración pública Municipal:

Visión

La Visión de esta administración Municipal, es ser una ciudad en donde se generen todas las oportunidades económicas y sociales que garanticen una sociedad en condiciones de igualdad y equidad. Un municipio con bases sólidas para albergar a las siguientes generaciones en condiciones de seguridad y con constantes oportunidades de desarrollo personal, social, económico y sustentable.

Misión

Brindar a las familias de Juárez una vida plena, segura y con futuro. Ejercer un Gobierno abierto a la gente, responsable, honesto, transparente, austero y respetuoso de los derechos humanos del ciudadano. Abatir la desigualdad y propiciar condiciones para el crecimiento económico de la localidad. Instrumentar acciones para el desarrollo humano con sustentabilidad. Fortalecer la seguridad y la participación social para beneficio de la convivencia de nuestra comunidad

600003



2021-2024

CUENTA PÚBLICA 2022
ADMINISTRACIÓN 2021-2024
Municipio de Juárez, N.L.

TESORERÍA MUNICIPAL

El objetivo de este documento, consiste en presentar la Cuenta Pública del 1° de Enero al 31 de Diciembre de 2022, ante las debidas instancias; considerando los aspectos normativos que obligan al Ayuntamiento a la elaboración de la misma y bajo los principios de una transparencia absoluta que permiten dar a conocer en forma clara el comportamiento que tuvieron las Finanzas.

El presente documento corresponde al periodo del 1° de Enero al 31 de Diciembre del 2022 mismo que contiene lo siguiente:

Introducción y Fundamento Legal

- I. Información Contable de acuerdo a la Norma emitida por el Consejo Nacional de Armonización Contable (CONAC).
 - a) Estado de Situación Financiera
 - b) Estado de Actividades
 - c) Estado de variación en la hacienda Pública
 - d) Estado de cambios en la Situación Financiera
 - e) Estado de flujo de Efectivo
 - f) Notas a los estados financieros
 - g) Estado Analítico del Activo
 - h) Estado Analítico de la Deuda y otros Pasivos
 - i) Conciliación entre los Ingresos Presupuestarios y Contables
 - j) Conciliación entre los Egresos Presupuestarios y Contables

000004



2021-2024

CUENTA PÚBLICA 2022
ADMINISTRACIÓN 2021-2024
Municipio de Juárez, N.L.

TESORERÍA MUNICIPAL

II. Información Presupuestaria de Acuerdo a la Norma emitida por el Consejo Nacional de Armonización Contable (CONAC).

- a) Estado Analítico de los Ingresos
- b) Estado Analítico del ejercicio del presupuesto de Egresos (Clasificación Económica-Tipo de Gasto)
- c) Estado Analítico del ejercicio del presupuesto de Egresos (Clasificación por Objeto del Gasto-Capítulo y Concepto)
- d) Estado Analítico del ejercicio del presupuesto de Egresos (Clasificación Funcional-Finalidad y Función).

III. Anexos

- a) Formatos del Fondo de Aportaciones para el Fortalecimiento de los Municipios y de las Demarcaciones territoriales del Distrito Federal (FORTAMUN)
- b) Relación de Cuentas Bancarias
- c) Formato de Información de Obligaciones pagadas o garantizadas con fondos federales
- d) Relación de juicios a favor del municipio.
- e) Relación de juicios en contra del municipio
- f) Integración de bienes Inmuebles, muebles e intangibles al 31 de diciembre del 2022. (CD)
- g) Informes de Avance Físico Financieros de los Subsidios y Aportaciones Federales 2022
- h) Formatos de la Ley de Disciplina Financiera de las Entidades Federativas y los Municipios.

000005



2021-2024

CUENTA PÚBLICA 2022
ADMINISTRACIÓN 2021-2024
Municipio de Juárez, N.L.

TESORERÍA MUNICIPAL

INTRODUCCION Y FUNDAMENTO LEGAL

La Secretaría de Finanzas y Tesorería Municipal de Juárez, Nuevo León, presenta la Cuenta Pública al ejercicio 2022, la cual ha sido elaborado con el propósito de informar al Republicano Ayuntamiento, al Honorable Congreso del Estado y a la comunidad en general sobre la información financiera y presupuestal de los recursos registrados durante el citado año.

Cabe destacar la participación que tuvieron los integrantes de la Comisión de Hacienda y Patrimonio Municipales en la presentación de la Cuenta Pública 2022, los cuales analizaron los resultados obtenidos y emitieron los comentarios pertinentes al respecto antes de ser sometida al Pleno del Ayuntamiento de la Ciudad de Juárez, Nuevo León, mostrando de esa manera mayor apertura y diálogo en lo referente a la administración del erario Municipal.

El documento se presenta en forma escrita y digitalizada para efectos de su presentación y cumplimiento a la **Ley de Gobierno Municipal del Estado de Nuevo León, en su artículo 33, fracción III, inciso f), que menciona las facultades y obligaciones de los Ayuntamientos en materia de Hacienda Pública Municipal**, el someter anualmente para fiscalización y revisión al Congresos del Estado, por conducto del Tesorero Municipal, durante los primeros tres meses de cada año, la cuenta pública municipal correspondiente al año anterior, así mismo el **Artículo 100, fracción IX** indica como facultad y obligación del C. Tesorero Municipal, remitir al Congreso del Estado, previa aprobación del Ayuntamiento, los Informes de Avance de Gestión Financiera y de Cuenta Pública en los términos de la Ley de Fiscalización Superior del Estado de Nuevo León, los cuales deberán estar firmados por Tesorero Municipal, el Presidente Municipal y el Síndico Primero o Síndico Municipal en su caso, por último el **artículo 177** menciona que la vigilancia de la Hacienda Pública Municipal compete al Presidente Municipal, al Síndico Municipal o al Síndico Primero, según sea el caso, a la Comisión respectiva del Ayuntamiento y a la Contraloría Municipal, en los términos de esta Ley. La **cuenta Pública Municipal** deberá de contener al menos lo preceptuado en el artículo 9 de la Ley de Fiscalización Superior del Estado de Nuevo León. El Congreso del Estado revisará y aprobará o rechazará, según corresponda, la Cuenta Pública de los Municipios en los términos de la Constitución Política del Estado y las Leyes Aplicables.

000006



CUENTA PÚBLICA 2022
ADMINISTRACIÓN 2021-2024
Municipio de Juárez, N.L.

TESORERÍA MUNICIPAL

2021-2024

Por otro lado, la Ley de Fiscalización Superior del Estado de Nuevo León, señala en el Artículo 2 Fracción V que para efectos de esta ley, se entiende por Cuenta Pública: El informe que los Entes Públicos rinden al Congreso sobre su Gestión Financiera y Programática durante el ejercicio fiscal comprendido del 1° de enero al 31 de diciembre del año anterior.

Así mismo, señala en el Artículo 7; la Cuenta Pública del ejercicio fiscal correspondiente será presentada al Congreso, en forma improrrogable a más tardar el 31 de marzo del año siguiente, indicando en el presente Artículo que la Cuenta Pública y el Informe de Avance de Gestión Financiera serán presentados por los Entes Públicos, en documento por escrito y en forma digitalizada.

Cabe hacer mención que en el Artículo 9 señala que para efectos del contenido de la Cuenta Pública que rindan los Municipios y sus Organismos Descentralizados y Fideicomisos Públicos deberán atender en su cobertura a lo establecido en su marco legal vigente y conforme a lo que establece el artículo 55 de la Ley General de Contabilidad Gubernamental.

Adicionalmente en el Artículo 14 de la misma Ley, señala que: A efecto de dar cumplimiento a lo establecido en el artículo 7 de esta Ley, los Entes Públicos rendirán al Congreso sus Cuentas Públicas e Informes de Avance de Gestión Financiera.

En este sentido, el Consejo Nacional de Armonización Contable con fundamento en los artículos 6, 7 y 9 de la Ley General de Contabilidad Gubernamental(LGCG), aprobó el siguiente Acuerdo por el que se armoniza la estructura de las cuentas públicas, publicado en el Diario Oficial de la Federación el 30 de diciembre de 2013 y con última reforma publicada el 29 de febrero de 2016 en el D.O.F. el cual menciona:

"Que para efectos de la LGCG en su artículo 4, fracción IX señala que "Cuenta Pública es el a que se refiere el artículo 74, fracción VI de la Constitución Política de los Estados Unidos Mexicanos; así como el informe que, conforme a las constituciones locales, rinden las entidades federativas y los municipios; además de lo anterior, en la Constitución Política del Estado Libre y Soberano de Nuevo León en su artículo 125 señala que "Los Ayuntamientos enviarán al H. Congreso del Estado las cuentas públicas del ejercicio anterior, para que éste las apruebe o rechace en su caso, contando previamente para tal efecto con el informe de resultados enviado por el Órgano de Fiscalización Superior del Estado, en términos de la Ley de Fiscalización Superior del Estado.

000007



CUENTA PÚBLICA 2022
ADMINISTRACIÓN 2021-2024
Municipio de Juárez, N.L.

TESORERÍA MUNICIPAL

2021-2024

Que para la Cuenta Pública de los ayuntamientos de los municipios, la LGCG establece en su artículo 55 que deberán contener como mínimo la información contable y presupuestaria a que se refiere su artículo 48 de la presente Ley conforme a lo que determine el Consejo, en atención a las características de los mismos.

Que se armoniza la estructura de las cuentas públicas del Gobierno Federal, de las entidades federativas y de los Ayuntamientos de los Municipios. Así mismo se considera necesario hacer precisiones sobre la integración de dichas cuentas públicas."

Artículo 46.- En lo relativo a la Federación, los sistemas contables de los poderes Ejecutivo, Legislativo y Judicial, las entidades de la Administración Pública Paraestatal y los órganos autónomos, permitirán en la medida que corresponda, la generación periódica de los estados y la información financiera que a continuación se señala:

I. Información contable, con la desagregación siguiente:

- a) Estado de actividades;
- b) Estado de situación financiera;
- c) Estado de variación en la hacienda pública;
- d) Estado de cambios en la situación financiera;
- e) Estado de flujos de efectivo;
- g) Notas a los estados financieros;
- h) Estado analítico del activo;
- i) Estado analítico de la deuda y otros pasivos, del cual se derivarán las clasificaciones siguientes:
 1. Corto y largo plazo, así como por su origen en interna y externa;
 2. Fuentes de financiamiento;
 3. Por moneda de contratación, y
 4. Por país acreedor;

000008



2021-2024

CUENTA PÚBLICA 2022
ADMINISTRACIÓN 2021-2024
Municipio de Juárez, N.L.

TESORERÍA MUNICIPAL

II. Información presupuestaria, con la desagregación siguiente:

- a) Estado analítico de ingresos, del que se derivará la presentación en clasificación económica por fuente de financiamiento y concepto, incluyendo los ingresos excedentes generados;
- b) Estado analítico del ejercicio del presupuesto de egresos del que se derivarán las siguientes clasificaciones:
 - 1. Administrativa;
 - 2. Económica;
 - 3. Por objeto del gasto, y
 - 4. Funcional.

El estado analítico del ejercicio del presupuesto de egresos deberá identificar los montos y adecuaciones presupuestarias y subejercicios por ramo y programa;

Artículo 48.- En lo relativo a los ayuntamientos de los municipios o los órganos político-administrativos de las demarcaciones territoriales del Distrito Federal y las entidades de la Administración Pública Paraestatal municipal, los sistemas deberán producir, como mínimo, la información contable y presupuestaria a que se refiere el artículo 46, fracciones I, incisos a), b), c), d), e), g) y h), y II, incisos a) y b) de la presente Ley.

Por último, para efectos de presentación y cumplimiento a la Ley de Disciplina Financiera de las Entidades Federativas y los Municipios, el Artículo 58, señala que los Entes Públicos se sujetarán a la Ley General de Contabilidad Gubernamental para presentar la información financiera en los periódicos correspondientes y en su respectiva Cuenta Pública, así mismo en los Criterios para la elaboración y presentación homogénea de la información financiera y de los formatos a que

hace referencia la Ley de Disciplina Financiera de las Entidades Federativas y los Municipios, publicados en el Diario Oficial el día 11 de octubre de 2016, señala en el numeral 8 Publicación y Entrega de Información: Los formatos para dar cumplimiento a la LDF especificados en el Anexo 1 se deberán publicar en la página oficial de internet del propio Ente Público, o en su caso, de la Entidad Federativa o Municipio, según se trate, de acuerdo a los tiempos en los cuales deben de presentar sus informes trimestrales, conforme lo establece la LGCG.

000009



2021-2024

CUENTA PÚBLICA 2022
ADMINISTRACIÓN 2021-2024
Municipio de Juárez, N.L.

TESORERÍA MUNICIPAL

Para el caso del cumplimiento anual, se incluirán en la Cuenta Pública, y en su caso, en la iniciativa de Ley de Ingresos y el proyecto de Presupuesto de Egresos como corresponda, según sea el caso.

000010



2021-2024

CUENTA PÚBLICA 2022
ADMINISTRACIÓN 2021-2024
Municipio de Juárez, N.L.

TESORERÍA MUNICIPAL

A CONTINUACIÓN SE PRESENTA LA CUENTA PÚBLICA MUNICIPAL 2022, FIRMADA POR EL PRESIDENTE MUNICIPAL, EL SECRETARIO DE FINANZAS Y TESORERO MUNICIPAL Y EL SINDICO PRIMERO.

000011



2021-2024

CUENTA PÚBLICA 2022
ADMINISTRACIÓN 2021-2024
Municipio de Juárez, N.L.

TESORERÍA MUNICIPAL

**I. INFORMACIÓN CONTABLE DE ACUERDO A LAS NORMAS EMITIDAS POR EL
CONSEJO NACIONAL DE ARMONIZACIÓN CONTABLE (CONAC).**

000012



Municipio de Juárez, N.L.

Estado de Situación Financiera

Informe Anual del 01 de Enero del 2022 al 31 de Diciembre del 2022
Cuenta Pública 2022



MOR_01_08_001

ACTIVO	CONCEPTO		AÑO	
	2022	2021	2022	2021

ACTIVO CIRCULANTE

	2022	2021	CONCEPTO	2022	2021
Electivo y Equivalentes	128,345,334.63	145,715,109.09	Cuentas por Pagar a Corto Plazo	169,650,422.97	293,660,882.19
Derechos a Recibir Electivo o Equivalentes	382,187.07	36,228,640.85	Documentos por Pagar a Corto Plazo	0.00	0.00
Derechos a Recibir Bienes o Servicios	0.00	0.00	Perdida a Corto Plazo de la Deuda Pública a Largo	0.00	47,965,827.87
Inventarios	0.00	0.00	Títulos y Valores a Corto Plazo	0.00	0.00
Almacenes	0.00	0.00	Pasivos Diferidos a Corto Plazo	0.00	0.00
Eliminación por Perdida o Deterioro de Activos Circulantes	5,359,527.40	5,435,899.66	Fondos y Bienes de Terceiros en Garantía y/o Admini	0.00	0.00
Otros Activos Circulantes	0.00	0.00	Provisiones a Corto Plazo	0.00	0.00
			Otros Pasivos a Corto Plazo	-11,961.89	-11,961.89
TOTAL ACTIVO CIRCULANTE	134,087,049.10	167,380,618.60		169,639,461.08	331,634,848.18

ACTIVO NO CIRCULANTE

	2022	2021	PASIVO NO CIRCULANTE	2022	2021
Inversiones Financieras a Largo Plazo	0.00	0.00	Cuentas por Pagar a Largo Plazo	0.00	0.00
Derechos a Recibir Electivo o Equivalentes a Largo Plazo	0.00	0.00	Documentos por Pagar a Largo Plazo	0.00	0.00
Bienes Inmuebles, Infraestructura y Construcciones	701,898,183.49	578,699,536.56	Deuda Pública a Largo Plazo	174,792,022.42	124,970,357.43
Bienes Muebles	82,314,094.86	71,057,895.68	Pasivos Diferidos a Largo Plazo	0.00	0.00
Activos Intangibles	2,139,461.39	886,137.89	Fondos y Bienes de Terceiros en Garantía y/o Admini	0.00	3,994,589.46
Depreciación, Deterioro y Amortización Acumulada d	-15,470,076.01	-6,044,577.08	Provisiones a Largo Plazo	0.00	0.00
Activos Diferidos	0.00	19,171,076.09			
Eliminación por Perdida o Deterioro de Activos no C	0.00	0.00	TOTAL PASIVO NO CIRCULANTE	174,792,022.42	128,964,936.89
Otros Activos no Circulantes	0.00	0.00			
TOTAL ACTIVO NO CIRCULANTE	780,891,883.73	661,870,098.16	TOTAL PASIVO	344,620,483.51	460,599,775.07

TOTAL ACTIVO 914,989,712.83

HACIENDA PÚBLICA / PATRIMONIO 649,250,697.76

HACIENDA PÚBLICA / PATRIMONIO 649,250,697.76

HACIENDA PÚBLICA / PATRIMONIO CONTRIBUIDO

Aportaciones	0.00	0.00
Donaciones de Capital	0.00	0.00
Actualización de la Hacienda Pública/Patrimonio	0.00	0.00
TOTAL HACIENDA PÚBLICA/PATRIMONIO CONTRIBUIDO	0.00	0.00

HACIENDA PÚBLICA / PATRIMONIO GENERADO

Resultados del Ejercicio (Ahorro/ Desahorro)	306,714,095.94	116,622,323.04
Resultados de Ejercicios Anteriores	387,636,202.68	1,269,759,388.32
Revalúos	0.00	0.00
Reservas	0.00	0.00
Rescalificaciones de Resultados de Ejercicios Anteri	-124,002,029.00	-997,930,799.67
TOTAL HACIENDA PÚBLICA / PATRIMONIO GENERADO	570,348,270.32	388,650,912.69

EXCESO O INSUFICIENCIA EN LA ACTUALIZACIÓN DE LA H

Resultado por Pérdida Monetaria	0.00	0.00
Resultado por Tenencia de Activos no Monetarios	0.00	0.00
TOTAL EXCESO O INSUFICIENCIA EN LA ACTUALIZACIÓN D	0.00	0.00

TOTAL HACIENDA PÚBLICA / PATRIMONIO 570,348,270.32

TOTAL PASIVO Y HACIENDA PÚBLICA / PATRIMONIO 914,989,712.83

TOTAL DEL PASIVO Y HACIENDA PÚBLICA / PATRIMONIO 914,989,712.83

Bajo protesta de decir verdad declaramos que los Estados Financieros y sus Notas son razonablemente correctos y responsabilidad del emisor.

000013



NOR_01_08_001

Municipio de Juárez, N.L.

Estado de Situación Financiera

Informe Anual del 01 de Enero del 2022 al 31 de Diciembre del 2022

Cuenta Pública 2022



CONCEPTO	AÑO	CONCEPTO	AÑO
	2022		2021

Lic. **Fraida Rodríguez Treviño Cantú**
 Presidenta Municipal

Lic. **Esteban Benavides Villareal**
 Secretario de Finanzas y Tesoro Municipal

Lic. **Ernesto González Rivera**
 Síndico Primero

000014



NOI_01_08_002

Municipio de Juarez, N.L. Estado de Actividades

Informe Anual del 01 de Enero del 2022 al 31 de Diciembre del 2022
Cuenta Pública 2022



EL GOBIERNO DE LA ENTIDAD

Concepto	2022		2021		2022		2021	
	2022	2021	2022	2021	2022	2021	2022	2021
INGRESOS Y OTROS BENEFICIOS								
INGRESOS DE GESTIÓN								
Impuestos	212,768,555.20	211,900,229.43						
Cuotas y Aportaciones de Seguridad Social	0.00	0.00						
Contribuciones de Mejoras	0.00	0.00						
Derechos	55,465,831.93	58,208,492.81						
Productos de Tipo Corriente	155,144.00	27,550.00						
Apropiación de Tipo Corriente	23,396,751.29	11,237,825.83						
Ingresos no Comprende en las Fracciones de la L	0.00	0.00						
INGRESOS DE GESTIÓN	291,724,232.42	281,374,098.17						
PARTICIPACIONES, APORTACIONES, TRANSFERENCIAS, ASI								
Participaciones y Aportaciones	1,539,035,656.33	1,637,602,616.40						
Transferencias, Asignaciones, Subsidios y Otras Ay	0.00	0.00						
PARTICIPACIONES, APORTACIONES, TRANSFERENCIAS, ASI	1,539,035,656.33	1,637,602,616.40						
OTROS INGRESOS Y BENEFICIOS								
Ingresos Financieros	0.00	0.00						
Incremento por Variación de Inventarios	0.00	0.00						
Diminución del Exceso de Estimaciones por Perdas	0.00	0.00						
Diminución del Exceso de Provisiones	0.00	0.00						
Otros Ingresos y Beneficios Varios	74,099,304.28	16,542,658.00						
OTROS INGRESOS Y BENEFICIOS	74,099,304.28	16,542,658.00						
INGRESOS Y OTROS BENEFICIOS	1,904,869,233.01	1,935,519,370.57						
GASTOS Y OTRAS PERDIDAS								
GASTOS DE FUNCIONAMIENTO								
Personales			541,062,026.10		444,746,645.95			
Materiales y Suministros			82,462,625.44		78,993,542.31			
Servicios Generales			651,894,213.83		1,245,230,373.55			
GASTOS DE FUNCIONAMIENTO			1,285,419,165.37		1,769,070,561.81			
TRANSFERENCIAS INTERNAS Y ASIGNACIONES AL SECTOR P								
Transferencias Internas y Asignaciones al Sector P			0.00		0.00			
Subsidios y Subvenciones			0.00		0.00			
Ayudas Sociales			24,348,747.59		28,253,862.89			
Pensiones y Jubilaciones			0.00		0.00			
Transferencias a Fideicomiso, Mandatos y Contrato			0.00		0.00			
Transferencias a la Seguridad Social			0.00		0.00			
Donativo			0.00		0.00			
TRANSFERENCIAS AL EXTERIOR			24,348,747.59		28,253,862.89			
PARTICIPACIONES Y APORTACIONES								
Participaciones			0.00		0.00			
Aportaciones			0.00		0.00			
Comisiones			0.00		0.00			
PARTICIPACIONES Y APORTACIONES			0.00		0.00			
INTERESES, COMISIONES Y OTROS GASTOS DE LA DEUDA P								
Intereses de la Deuda Pública			16,053,058.86		10,995,092.47			
Comisiones de la Deuda Pública			0.00		0.00			
Gastos de la Deuda Pública			0.00		0.00			
Costo por Coberturas			0.00		0.00			
Ayudas Financieras			0.00		0.00			
INTERESES, COMISIONES Y OTROS GASTOS DE LA DEUDA P			16,053,058.86		10,995,092.47			
OTROS GASTOS Y PERDIDAS EXTRAORDINARIAS								
Estimaciones, Depreciaciones, Deterioros, Cheques			9,425,488.93		5,334,769.70			
Provisiones			0.00		0.00			
Diminución de Inventarios			0.00		0.00			
Aumento por Insuficiencia de Estimaciones por Perd			0.00		0.00			
Aumento por Insuficiencia de Provisiones			0.00		0.00			
Otros Gastos			262,828,725.52		5,171,724.70			
OTROS GASTOS Y PERDIDAS EXTRAORDINARIAS			272,354,224.45		10,995,530.40			
INVERSION PUBLICA								
INVERSION PUBLICA NO CAPITALIZABLE			0.00		0.00			
INVERSION PUBLICA			0.00		0.00			
GASTOS Y OTRAS PERDIDAS			1,998,175,197.37		1,818,997,067.57			
RESULTADOS DEL EJERCICIO (AHORRONO=SAHORRO)			306,714,055.64		116,822,333.00			

Dado protesta de decir verdad declaramos que los Estados Financieros y las cuentas de gastos y otros beneficios correctos y responsabilidad del emisor

Lic. Francisco Javier Treviño Cantú
Presidente Municipal

Lic. Fernando Benavides Villarreal
Secretario de Finanzas y Tesorero Municipal

Lic. Fernando González Rivera
Síndico Primero

000015



NOR_01_08_003

Municipio de Juárez, N.L.
Estado de Variación en la Hacienda Pública
 Informe Anual del 01 de Enero del 2022 al 31 de Diciembre del 2022
 Cuenta Pública 2022



CONCEPTO	HACIENDA PUBLICA/PATRIMONIO CONTRIBUIDO	HACIENDA PUBLICA/PATRIMONIO GENERADO DE EJERCICIOS ANTERIORES	HACIENDA PUBLICA/PATRIMONIO GENERADO DEL EJERCICIO	AJUSTES POR CAMBIOS DE VALOR	TOTAL
Reducciones de Resultados de Ejercicios Anteriores	0.00	-997,930,799.67	873,928,770.67	0.00	-124,002,029.00
PATRIMONIO NETO INICIAL AJUSTADO DEL EJERCICIO	0.00	0.00	0.00	0.00	0.00
Aportaciones	0.00	0.00	0.00	0.00	0.00
Donaciones de Capital	0.00	0.00	0.00	0.00	0.00
Actualización de la Hacienda Publica/Patrimonio	0.00	0.00	0.00	0.00	0.00
VARIACIONES DE LA HACIENDA PUBLICA/PATRIMONIO NETO DEL EJERCICIO	0.00	1,269,759,389.32	116,822,323.04	0.00	1,386,581,712.36
Resultados del Ejercicio (Ahorro/Desahorro)	0.00	0.00	116,822,323.04	0.00	116,822,323.04
Revalúos	0.00	1,269,759,389.32	0.00	0.00	1,269,759,389.32
Reservas	0.00	0.00	0.00	0.00	0.00
HACIENDA PUBLICA/PATRIMONIO NETO FINAL DEL EJERCICIO 2021	0.00	271,828,589.65	116,822,323.04	0.00	388,650,912.69
CAMBIO EN LA HACIENDA PUBLICA/PATRIMONIO NETO DEL EJERCICIO 2022	0.00	0.00	0.00	0.00	0.00
Aportaciones	0.00	0.00	0.00	0.00	0.00
Donaciones de Capital	0.00	0.00	0.00	0.00	0.00
Actualización de la Hacienda Publica/Patrimonio	0.00	0.00	0.00	0.00	0.00
VARIACIONES DE LA HACIENDA PUBLICA/PATRIMONIO NETO DEL EJERCICIO 2022	0.00	-882,123,186.64	306,714,056.64	0.00	-575,409,131.00
Resultados del Ejercicio (Ahorro/Desahorro)	0.00	0.00	306,714,056.64	0.00	306,714,056.64
Revalúos	0.00	-882,123,186.64	0.00	0.00	-882,123,186.64
Reservas	0.00	0.00	0.00	0.00	0.00
HACIENDA PUBLICA/PATRIMONIO NETO FINAL DEL EJERCICIO 2022	0.00	-610,294,696.99	1,180,642,826.31	0.00	570,348,229.32

* Bajo protesta de decir verdad declaramos que los Estados Financieros y las Notas son razonablemente correctos y respaldados por la fealdad del emisor

Lic. Francisco Javier Treviño Cantu
 Presidente Municipal

Lic. Ricardo Benavides Villarreal
 Secretario de Finanzas y Tesorero Municipal

Lic. Erenodio González Rivera
 Síndico Primero

000016



NOI_01_08_001

Municipio de Juárez, N.L.
Estado de Cambios en la Situación Financiera
 Informe Acumulado al 31 de Diciembre del 2022
 Cuenta Pública 2022



ACTIVO	CONCEPTO	ORIGEN	APLICACIÓN	PASIVO	CONCEPTO	ORIGEN	APLICACIÓN
--------	----------	--------	------------	--------	----------	--------	------------

ACTIVO CIRCULANTE				PASIVO CIRCULANTE			
Electivo y Equivalentes	-17,869,774.46		0.00	Cuentas por Pagar a Corto Plazo	0.00		-113,830,459.22
Derechos a Recibir Electivo o Equivalentes	-35,946,453.78		0.00	Documentos por Pagar a Corto Plazo	0.00		0.00
Derechos a Recibir Bienes o Servicios	0.00		0.00	Porción a Corto Plazo de la Deuda Pública a Largo	0.00		47,965,927.67
Inventarios	0.00		0.00	Títulos y Valores a Corto Plazo	0.00		0.00
Almacenes	0.00		0.00	Pasivos Diferidos a Corto Plazo	0.00		0.00
Eliminación por Pérdida o Deterioro de Activos Circ	0.00		0.00	Fondos y Bienes de Terceiros en Garantía y/o Admini	0.00		0.00
Otros Activos Circulantes	-77,341.26		0.00	Provisiones a Corto Plazo	0.00		0.00
			0.00	Otros Pasivos a Corto Plazo	0.00		0.00
TOTAL ACTIVO CIRCULANTE	-53,283,569.50		0.00	TOTAL PASIVO CIRCULANTE	0.00		-161,796,397.09

ACTIVO NO CIRCULANTE				PASIVO NO CIRCULANTE			
Inversiones Financieras a Largo Plazo	0.00		0.00	Cuentas por Pagar a Largo Plazo	0.00		0.00
Derechos a Recibir Electivo o Equivalentes a Largo	0.00		0.00	Documentos por Pagar a Largo Plazo	0.00		0.00
Bienes Inmuebles, Infraestructura y Construcciones	0.00		125,186,656.91	Deuda Pública a Largo Plazo	0.00		0.00
Bienes Muebles	0.00		21,256,169.18	Pasivos Diferidos a Largo Plazo	49,811,664.99		0.00
Activos Intangibles	0.00		1,153,323.50	Fondos y Bienes de Terceiros en Garantía y/o Admini	0.00		-3,994,569.46
Depreciación, Deterioro y Amortización Acumulada d	-9,425,689.93		0.00	Provisiones a Largo Plazo	0.00		0.00
Activos Diferidos	-19,171,076.09		0.00				
Eliminación por Pérdida o Deterioro de Activos no C	0.00		0.00	TOTAL PASIVO NO CIRCULANTE	49,811,664.99		-3,994,569.46
Otros Activos no Circulantes	0.00		0.00	TOTAL PASIVO	49,811,664.99		-165,790,966.55
				HACIENDA PÚBLICA/PATRIMONIO			
TOTAL ACTIVO NO CIRCULANTE	-28,595,675.02		147,808,169.56	HACIENDA PÚBLICA/PATRIMONIO CONTRIBUIDO			
				Aportaciones	0.00		0.00
				Donaciones de Capital	0.00		0.00
				Actualización de la Hacienda Publica/Patrimonio	0.00		0.00
				TOTAL HACIENDA PÚBLICA/PATRIMONIO CONTRIBUIDO	0.00		0.00
				HACIENDA PÚBLICA/PATRIMONIO GENERADO			
				Resultados del Ejercicio (Ahorro/ Desahorro)	189,891,732.60		0.00
				Resultados de Ejercicios Anteriores	0.00		-892,123,186.64
				Revalúos	0.00		0.00
				Reservas	0.00		0.00
				Rectificaciones de Resultados de Ejercicios Anteri	873,928,770.67		0.00
				TOTAL HACIENDA PÚBLICA/PATRIMONIO GENERADO	1,083,820,503.27		-892,123,186.64
				TOTAL DEL PASIVO Y HACIENDA PÚBLICA/PATRIMONIO	1,113,632,169.28		-1,097,914,143.19

Bajo Protesta de decir verdad declaramos que los Estados Financieros y sus Notas son razonablemente correctos y responsabilidad del emisor

000017



NOR 01.08.001

Municipio de Juarez, N.L.

Estado de Cambios en la Situación Financiera

Informe Acumulado al 31 de Diciembre del 2022

Cuenta Pública 2022



CONCEPTO	ORIGEN	APLICACIÓN	CONCEPTO	ORIGEN	APLICACIÓN
----------	--------	------------	----------	--------	------------

[Signature]
 Lc. Francisco Hector Treviño Cantu
 Presidente Municipal

[Signature]
 Lc. Eduardo Benavides Villarreal
 Secretario de Finanzas y Tesoro Municipal

[Signature]
 Lc. Erenodio González Rivera
 Síndico Primero

000018



Municipio de Juarez, N.L.

Estado de Flujos de Efectivo

Informe Anual del 01 de Enero del 2022 al 31 de Diciembre del 2022
Cuenta Pública 2022
NOR-01_08_007



Concepto	FLUJO DE EFECTIVO DE LAS ACTIVIDADES DE OPERACION		FLUJO DE EFECTIVO DE LAS ACTIVIDADES DE INVERSION	
	Actual	Anterior	Actual	Anterior
ORIGEN	1,781,981,488.92	1,692,098,420.39	30,646,453.78	937,110,279.19
IMPUESTOS	212,706,595.20	211,900,229.43	0.00	865,768,824.38
CUOTAS Y APORTACIONES DE SEGURIDAD SOCIAL	0.00	0.00	0.00	0.00
CONTRIBUCIONES DE MEJORAS	0.00	0.00	35,846,453.78	51,341,454.81
DERECHOS	20,738,356.42	15,602,776.79	384,668,156.74	1,023,688,234.10
PRODUCTOS DE TIPO CORRIENTE	158,144.00	27,550.00	125,198,656.91	0.00
APROVECHAMIENTOS DE TIPO CORRIENTE	23,386,761.29	11,237,823.83	22,468,512.88	20,103,138.69
INGRESOS POR VENTA DE BIENES Y SERVICIOS	0.00	0.00	247,257,987.15	1,003,495,094.42
INGRESOS NO COMPRENDIDOS EN LAS FRACCIONES DE PARTICIPACIONES Y APORTACIONES	0.00	0.00	-399,078,702.86	-86,487,954.81
TRANSFERENCIAS ASIGNACIONES SUBSIDIOS Y OTRAS PARTICIPACIONES	1,524,890,639.01	1,623,290,038.56	0.00	0.00
INCREMENTO POR VARIACION DE INVENTARIOS	0.00	0.00	147,667,278.00	97,163,460.66
DISMINUCION DEL EXCESO DE ESTIMACIONES POR PE	0.00	0.00	0.00	0.00
DISMINUCION DEL EXCESO DE PROVISIONES	0.00	0.00	0.00	0.00
OTROS ORIGENES DE OPERACION	0.00	0.00	0.00	0.00
APLICACION	1,571,861,726.46	1,601,855,889.39	147,667,278.00	97,163,460.66
SERVICIOS PERSONALES	532,515,389.03	441,781,807.75	16,053,058.96	10,988,092.47
MATERIALES Y SUMINISTROS	92,116,138.66	78,850,286.54	16,053,058.96	10,988,092.47
SERVICIOS GENERALES	650,626,431.29	1,243,180,184.41	16,053,058.96	10,988,092.47
TRANSFERENCIAS INTERNAS Y ASIGNACIONES AL SEC	0.00	0.00	0.00	0.00
TRANSFERENCIAS AL RESTO DEL SECTOR PUBLICO	0.00	0.00	0.00	0.00
SUBSIDIOS Y SUBVENCIONES	0.00	0.00	131,814,219.04	86,197,288.19
AYUDAS SOCIALES	24,339,572.84	27,421,070.29	-17,269,774.66	89,911,874.47
PENSIONES Y JUBILACIONES	0.00	0.00	145,715,109.09	65,803,134.62
TRANSFERENCIAS A FIDEICOMISOS, MANDATOS Y CON	0.00	0.00	126,246,334.83	145,715,109.09
TRANSFERENCIAS A LA SEGURIDAD SOCIAL	0.00	0.00	0.00	0.00
DONATIVO	0.00	0.00	0.00	0.00
TRANSFERENCIAS AL EXTERIOR	0.00	0.00	0.00	0.00
PARTICIPACIONES	0.00	0.00	0.00	0.00
CONVENIOS	0.00	0.00	0.00	0.00
OTRAS APLICACIONES DE OPERACION	272,329,224.45	10,508,533.10	0.00	0.00
FLUJOS NETOS DE EFECTIVO POR ACTIVIDADES DE OPERACION	210,119,762.46	80,202,591.19	-17,269,774.66	89,911,874.47
FLUJOS NETOS DE EFECTIVO POR ACTIVIDADES DE INVERSION	210,119,762.46	80,202,591.19	147,667,278.00	97,163,460.66
INCREMENTO/DISMINUCION NETA EN EL EFECTIVO Y EQUIVALENTES AL EFECTIVO	0.00	0.00	130,407,503.34	187,075,335.13
EFFECTIVO Y EQUIVALENTES AL EFECTIVO AL INICIO DEL EJERCICIO	145,715,109.09	145,715,109.09	145,715,109.09	65,803,134.62
EFFECTIVO Y EQUIVALENTES AL EFECTIVO AL FINAL DEL EJERCICIO	145,715,109.09	145,715,109.09	145,715,109.09	145,715,109.09

* Bajo protesta de decir verdad declaramos que los Estados Financieros y sus Notas son verdaderos reflejos de los hechos conexos y responsabilidad del auditor

Lc. Fernando Trewitho Cantu
Presidente Municipal

Lc. Everardo Garza Villareal
Secretario de Finanzas y Tesorería Municipal

Lc. Erenodo Gonzalez Rivera
Síndico Municipal



NOR_08_01_004

Municipio de Juarez, N.L. Estado Analítico del Activo

Informe Anual del 01 de Enero del 2022 al 31 de Diciembre del 2022
Elaborado el 16 de Marzo del 2023



CONCEPTO	SALDO INICIAL		CARGOS DEL PERIODO		ABONOS DEL PERIODO		SALDO FINAL		VARIACION	
	1	2	3	4	5	6	7	8	9	10
ACTIVO	848,235,977.75	4,994,843,413.93	4,928,110,678.85	914,988,712.83	66,732,735.08					
ACTIVO CIRCULANTE	187,370,618.60	4,185,416,476.19	4,208,699,046.69	134,087,049.10	-53,283,669.50					
Efectivo y Equivalentes	145,715,109.09	4,136,443,031.59	4,153,812,806.05	128,345,334.63	-17,389,774.46					
Derechos a Recibir Efectivo o Equivalentes	36,218,640.85	8,693,580.06	44,530,033.84	382,187.07	-35,836,453.78					
Derechos a Recibir Bienes o Servicios	0.00	0.00	0.00	0.00	0.00					
Inventarios	0.00	0.00	0.00	0.00	0.00					
Almacenes	0.00	0.00	0.00	0.00	0.00					
Estimación por Pérdida o Deterioro de Activos Circ	0.00	0.00	0.00	0.00	0.00					
Otros Activos Circulantes	5,436,868.66	10,278,864.54	10,356,205.80	5,359,527.40	-77,341.26					
ACTIVO NO CIRCULANTE	660,865,359.15	839,427,937.74	719,411,633.16	780,881,663.73	120,016,304.58					
Inversiones Financieras a Largo Plazo	0.00	0.00	0.00	0.00	0.00					
Derechos a Recibir Efectivo o Equivalentes a Largo Plazo	0.00	0.00	0.00	0.00	0.00					
Bienes Inmuebles, Infraestructura y Construcciones	574,699,986.58	815,137,095.20	687,938,888.29	701,896,193.49	127,198,206.91					
Bienes Muebles	71,002,118.73	24,180,287.02	2,868,320.89	92,314,084.86	21,311,966.13					
Activos Intangibles	2,036,754.83	110,555.52	7,848.96	2,139,461.39	102,706.56					
Depreciación, Deterioro y Amortización Acumulada d	-6,044,577.08	0.00	9,425,498.93	-15,470,076.01	-9,425,498.93					
Activos Diferidos	19,171,076.09	0.00	19,171,076.09	0.00	-19,171,076.09					
Estimación por Pérdida o Deterioro de Activos no C	0.00	0.00	0.00	0.00	0.00					
Otros Activos no Circulantes	0.00	0.00	0.00	0.00	0.00					

* Bajo protesta de decir verdad declaramos que los Estados Financieros y sus Notas son razonablemente correctos y responsabilidad del emisor

Lic. Fernando Hecchi Treviño Cantu
Presidente Municipal

Lic. Estuardo Benavides Villarreal
Secretario de Finanzas y Tesorero Municipal

Lic. Erenolito González Rivera
Síndico Primero

000020



2021-2024

CUENTA PÚBLICA 2022
ADMINISTRACIÓN 2021-2024
Municipio de Juárez, N.L.

TESORERÍA MUNICIPAL

f) NOTAS A LOS ESTADOS DE SITUACIÓN FINANCIERA

En cumplimiento a los artículos 46, 48, 49 y 55 de la Ley General de Contabilidad Gubernamental y en referencia a la norma "Notas a los estados financieros" (NOR_01_08_008), se menciona que los entes públicos deberán acompañar notas a los estados financieros cuyos rubros así lo requieran teniendo presente los postulados de revelación suficiente e importancia relativa con la finalidad, que la información sea de mayor utilidad para los usuarios.

A continuación se presentan los tres tipos de notas que acompañan a los estados, a saber:

a. NOTAS DE DESGLOSE

l) Notas al Estado de Situación Financiera

Activo

• Efectivo y Equivalentes

Efectivo y equivalentes conforme a su Subcuenta el desglose se informa por tipo y monto como sigue:

NOMBRE DE LA CUENTA	SALDO AL 31 DE DICIEMBRE DEL 2022
FONDO PARA CAJAS	50,000.00
BANCOS	128,038,393.83
FONDOS DE CAJA CHICAS	256,940.80
TOTAL	128,345,334.63



2021-2024

CUENTA PÚBLICA 2022
ADMINISTRACIÓN 2021-2024
Municipio de Juárez, N.L.

TESORERÍA MUNICIPAL

Adicionalmente, la integración al 31 de Diciembre del 2022 de la cuenta de efectivo y equivalentes, refiere a los recursos a corto plazo de gran liquidez que son fácilmente convertibles en importes determinados de efectivo, estando sujetos a un riesgo mínimo de cambio en su valor, por lo que refiere a su clasificación en corto y largo plazo; el detalle de los fondos de afectación específica e inversión que a continuación se presentan, tienen vencimiento menor a 3 meses:

NOMBRE DE LA CUENTA	SALDO AL 31 DE DICIEMBRE DEL 2022
FONDOS ETIQUETADOS	
BANAMEX FORTALECIMIENTO FINANCIERO	113.74
PROYECTOS INFRAESTRUCTURA MPAL 2020	13,777.31
FONDO DESCENTRALIZADOS	42,178.03
FONDO INSTITUTO DE LA MUJER 2020	180,293.29
FONDO DE ULTRACRECIMIENTO 2021	184.31
FONDO DESARROLLO MUNICIPAL 2021	9,921.68
FONDO INFRAESTRUCTURA 2022	5,310,099.42
FORTALECIMIENTO 2022	14,629,871.36
FONDO SEGURIDAD MUNICIPIOS 2022	3,932,737.27
FONDO ULTRACRECIMIENTO 2022	3,714,320.35
PROYECTOS DE INFRAESTRUCTURA SOCIAL 2022	93,148.45
SIPINA 2022	13.46
FONDO DESARROLLO MUNICIPAL 2022	7,380,539.25
FONDO INSTITUTO DE LA MUJER 2022	940,772.07
FONDOS MUNICIPALES	
BANCO INTERACCIONES CONTRATO 300152021	35,705.46

000022



2021-2024

CUENTA PÚBLICA 2022
ADMINISTRACIÓN 2021-2024
Municipio de Juárez, N.L.

TESORERÍA MUNICIPAL

BANBAJIO CORRIENTE	17,062,582.50
BANORTE PREDIAL 2016	1,089.20
BANORTE GENERAL 2016	478,448.112
BANAMEX 142368627	312.80
BANBAJIO CORRIENTE III	4,030.29
BANBAJIO CORRIENTE IV 2017 #17934720	284,994.95
BANCO INTERACCIONES CREDITO 2017 #300186716	1,341,174.11
BANBAJIO INGRESOS 2018	641,503.47
CORRIENTE V 2019	224,790.77
CORRIENTE VII 2019	303,071.65
BANORTE OBRAS EXTRAORDINARIAS	149,926.03
BANORTE DEVOLUCION ISR 2019	1,012.88
AFIRME PREDIAL EFVO	(110,970.22)
AFIRME PREDIAL TPV	(56,124.41)
FIDEICOMISO AFIRME	5,000.00
BANORTE CUENTA CORRIENTE	30,161.49
BANORTE JUAREZ	72,662,498.32
FONDO PARA LAS CULTURAS	395,789.23
FIDEICOMISO MONEX	(1,664,572.79)
TOTAL	128,038,393.83

000023



2021-2024

CUENTA PÚBLICA 2022
ADMINISTRACIÓN 2021-2024
Municipio de Juárez, N.L.

TESORERÍA MUNICIPAL

Conforme la norma para las notas de los estados financieros, se informa de manera agrupada, los derechos a recibir efectivos y equivalentes, y bienes o servicios a recibir (excepto cuentas por cobrar de contribuciones o fideicomisos que se encuentran dentro de inversiones financieras, participaciones y aportaciones de capital), como sigue:

CONCEPTO	IMPORTE
DEUDORES DIVERSOS	8,144.03
DEUDORES POR GASTOS A COMPROBAR	108,775.12
OTRAS CUENTAS POR COBRAR	239,212.73
PRESTAMOS NOMINA	26,055.19
TOTAL	382,187.07

• **Inversiones Financieras**

Los fideicomisos con los que cuenta el municipio de Juárez N.L. están siendo registrados en cuentas de bancos normales.

000024



2021-2024

CUENTA PÚBLICA 2022
ADMINISTRACIÓN 2021-2024
Municipio de Juárez, N.L.

TESORERÍA MUNICIPAL

• Bienes Muebles, Inmuebles e Intangibles

Al 31 de diciembre 2022, se presenta la integración de bienes inmuebles y construcciones en proceso como sigue:

CONCEPTO	Saldo Final 31/12/2022
TERRENOS	31,000,000.00
EDIFICIOS	5,490,755.13
EDIFICIOS	1,031,087.45
INCORPORACION TERRENOS	481,290,052.00
LP-RP-2022-03	8,419,498.57
LP-RP-2022-04	9,358,702.13
PIS-2022-02	2,814,594.17
PIS-2022-13	2,626,002.25
LP-RP-2022-12	24,983,318.17
LP-RP-2022-13	4,498,073.63
LP-RP-2022-14	5,832,348.94
RP-2022-13	2,495,340.00
LP-RP-2022-01	2,636,000.00
LP-RP-2022-02	8,643,144.13
LP-RP-2022-04	1,963,384.16
LP-RP-2022-13	3,407,859.55
FDM-2021-02	2,573,895.55
LP-FDM-2022-15	3,614,859.54
LP-001-AD/2021	1,981,702.80

000025



2021-2024

CUENTA PÚBLICA 2022
ADMINISTRACIÓN 2021-2024
Municipio de Juárez, N.L.

TESORERÍA MUNICIPAL

LP-FDM-2022-16	1,815,403.04
FDM-2022-22	923,568.70
FDM-2022-19	1,139,886.25
R33-2021-68	1,893,869.47
LP-RP-2022-01	27,873,063.21
LP-R33-2022-17	3,529,808.46
R33-2022-17	1,139,681.46
RP-2020-421	436,007.48
LP-RP-2022-02	27,407,249.38
LP-RP-2022-04	8,107,245.43
ADRP-2022-13	1,405,640.11
ADRP-2022-12	4,349,826.81
RP-2022-08	3,773,394.45
RP-2022-14A	3,786,240.00
LP-RP-2022-13	1,679,521.82
LP-RP-2022-14	1,562,974.06
LP-RP-2022-12	6,414,195.19
Total, Bienes Inmuebles Y Construcciones En Proceso	701,898,193.49

000026



2021-2024

CUENTA PÚBLICA 2022
ADMINISTRACIÓN 2021-2024
Municipio de Juárez, N.L.

TESORERÍA MUNICIPAL

Al 31 de Diciembre de 2022 se registraron adquisiciones de bienes muebles por un monto de \$92,314,084 mismos que se detallan a continuación:

CONCEPTO	IMPORTE
EQUIPO DE TRASPORTE	48,929,677.95
VEHICULOS Y ARMAMENTO	3,876,797.42
EQUIPO DE TRABAJO	5,152,662.18
MUEBLES Y EQUIPO DE OFICINA	7,013,393.41
EQUIPO DE COMPUTO	7,003,326.06
EQUIPO DE COMUNICACIÓN	116,348.00
EQUIPAMIENTO DE UNIDADES	580,000.00
EQUIPOS DE RADIO	3,128,370.94
EQUIPO MEDICO	2,129,440.47
OTROS BIENES	14,384,068.43
TOTAL	92,314,084.86

Pasivo

Se presenta la relación de cuentas y documentos por pagar al 31 de Diciembre del 2022:

CONCEPTO	IMPORTE
SERVICIOS PERSONALES POR PAGAR A CORTO PLAZO	2,050,924.00
DEUDA CON PROVEEDORES	137,010,878.00
CONTRATISTAS POR OBRAS EN BIENES DE DOMINIO PÚBLICO	13,469,422.00
TOTAL	152,531,224

000027



2021-2024

CUENTA PÚBLICA 2022
ADMINISTRACIÓN 2021-2024
Municipio de Juárez, N.L.

TESORERÍA MUNICIPAL

Asimismo, se informa de manera agrupada los recursos localizados en fondos de bienes de terceros en administración y/o en garantía a corto y largo plazo.

CONCEPTO	IMPORTE
RETENCIONES Y CONTRIBUCIONES POR PAGAR	14,656,722.00
OTRAS CUENTAS POR PAGAR	726,268.00
INTERESES, COMISIONES	1,936,206.00
TOTAL	17,319,196

CONCEPTO	IMPORTE
OTROS PASIVOS CIRCULANTES	-11,961.00
TOTAL	-11,961.00

TOTAL DE PASIVO SIN CONSIDERAR DEUDA PÚBLICA	169,838,461
---	--------------------

000028



CUENTA PÚBLICA 2022
ADMINISTRACIÓN 2021-2024
Municipio de Juárez, N.L.

TESORERÍA MUNICIPAL

2021-2024

Con respecto a la información de la deuda pública, está se incluye en el informe de deuda pública en la nota 11 "Información sobre la Deuda y el Reporte Analítico de la Deuda" de las notas de Gestión Administrativa.

Municipio Juárez, N.L.
Reporte Analítico de la deuda
Del 1° de ENERO al 31 de Diciembre del 2022

Institución Financiera	RPU SHCP		Monto Contratado	Saldo al trimestre anterior	Saldo al trimestre Actual	Amortizaciones al trimestre	Intereses al trimestre
	N°	Fecha					
BAJIO	234/2011	18/07/2011	86,733,554.00	25,813,576.00	0.00	25,813,576.00	521,189.59
BAJIO	P19-1012156	10/10/2012	19,826,073.00	7,552,790.29	0.00	7,552,790.29	153,656.17
INTERACCIONES	P19-10617039	03/05/2017	30,000,000.00	28,050,346.00	0.00	28,050,346.00	875,061.20
BANORTE		01/04/2019	60,000,000.00	59,041,655.00	0.00	59,041,655.00	1,264,761.84
BANOBRAS	P19-0822032	26/08/2022	182,631,213.99	175,242,731.27	174,782,022.42	560,708.85	5,169,440.46
TOTAL			379,190,840.99	295,701,098.56	174,782,022.42	121,019,076.14	7,984,109.26

Bajo protesta de decir verdad declaramos que los Estados Financieros y sus Notas son razonablemente correctos y responsabilidad del emisor

Lic. Francisco Hector Treviño Cantu
Presidente Municipal

Lic. Ezerardo Benavides Villarreal
Secretario de Finanzas y Tesorero Municipal

Lic. Erenoldo González Rivera
Síndico Primero

000029



CUENTA PÚBLICA 2022
ADMINISTRACIÓN 2021-2024

TESORERÍA MUNICIPAL

Estado Analítico de la Deuda y Otros Pasivos
Del 01 de Enero al 31 de Diciembre del 2022

Denominación de las Deudas	Moneda de Contratación	Institución o País Acreedor	Saldo Inicial del Periodo	Saldo Final del Periodo
DEUDA PÚBLICA				
Deuda Interna				
Instituciones de Crédito	Pesos	BBAJIO	\$ 6,195,252.00	0.00
		BBAJIO	\$ 1,416,148.00	0.00
		BAJIO	\$ 900,000.00	0.00
		INTERACCIONES		
		BANORTE	\$ 242,049.00	0.00
			\$ 48,000,000.00	0.00
Deuda Externa				
Organismos Financieros Internacionales				
Deuda Bilateral				
Títulos y Valores				
Arrendamiento Financieros				
<i>Subtotal Corto Plazo</i>				
<i>Largo Plazo</i>				
Deuda Interna				
Instituciones de Crédito	Pesos	BBAJIO	22,715,950.00	0.00
		BBAJIO	6,844,716.33	0.00
		INTERACCIONES	27,600,346.00	0.00
		BANORTE	58,978,869.00	0.00
		BANORRAS		174,782,022.42
Títulos y Valores				
Arrendamiento Financieros				
Deuda Externa				
Organismos Financieros Internacionales				
<i>Subtotal Largo Plazo</i>				
Otros Pasivos				
	Pesos	México	147,356,112.00	152,531,224.00

000030



2021-2024

CUENTA PÚBLICA 2022
ADMINISTRACIÓN 2021-2024
Municipio de Juárez, N.L.

TESORERÍA MUNICIPAL

II. Notas al Estado de Actividades

Ingresos de Gestión

Se presenta la información de manera agrupada de los rubros de impuestos, contribuciones de mejoras, derechos, productos, aprovechamientos, participaciones y aportaciones, transferencias, subsidios, otros ingresos y beneficios varios al 31 de Diciembre de 2022 considerando que su afectación contable y presupuestal del momento devengado y recaudado se cumple cuando se recibe el ingreso, con excepción de las aportaciones que se devengan de acuerdo a la calendarización o compromiso.

CONCEPTO	IMPORTE
IMPUESTOS SOBRE EL PATRIMONIO	210,312,797.00
ACCESORIOS DE IMPUESTOS	2,453,757.00
DERECHOS POR PRESTACIÓN DE SERVICIOS	12,303,826.00
ACCESORIOS DE DERECHOS	8,434,539.00
OTROS DERECHOS	34,727,465.00
PRODUCTOS DERIVADOS DEL USO Y APROVECHAMIENTO	155,144.00
MULTAS	23,396,761.00
OTROS APROVECHAMIENTOS	0.00
PARTICIPACIONES	576,424,710.00
APORTACIONES	962,610,932.00
OTROS INGRESOS Y BENEFICIOS VARIOS	74,069,304.00
TOTAL	1,904,889,235

000031



2021-2024

CUENTA PÚBLICA 2022
ADMINISTRACIÓN 2021-2024
Municipio de Juárez, N.L.

TESORERÍA MUNICIPAL

Se informa de manera agrupada la desagregación de ingresos al 31 de Diciembre 2022 por recaudación de los impuestos sobre el patrimonio, como se presentan a continuación:

CONCEPTO	IMPORTE
PREDIAL	78,737,339.23
REZAGO PREDIAL	40,217,663.58
MODERNIZACIÓN CATASTRAL	6,461,017.53
RECARGOS Y ACCESORIOS	2,444,877.17
PROGRAMA MODERNIZACION	1,826,528.76
IMPUESTO ISAI	91,335,612.68
T O T A L	221,023,038.95

Se presente de manera agrupada la desagregación de ingresos por participaciones al 31 de Diciembre de 2022:

CONCEPTO	IMPORTE
FONDO GENERAL DE PARTICIPACIONES	213,975,598.68
FONDO DE FOMENTO MUNICIPAL	37,746,852.90
FONDO DE FISCALIZACION	11,431,228.39
IMPUESTO SOBRE AUTOMÓVILES NUEVOS (ISAN)	10,421,618.85
IMPUESTO ESPECIAL SOBRE LA PRODUCCIÓN Y LOS SERVICIOS (IEPS)	6,200,385.76
FONDO DE EXTRACCIÓN DE HIDROCARBUROS	0.00
DEVOLUCION ISR	4,339,359.26
DIVERSOS	13,609,385.82
DERECHOS DE ALCOHOLES	0.00
TOTAL, DE PARTICIPACIONES	297,724,429.66
TENENCIA	60,355.82
CONTROL VEHICULAR	1,718,277.53
TOTAL, DE PARTICIPACIONES ESTATALES	1,778,633.35
TOTAL, DE PARTICIPACIONES	299,503,062.95

000032



2021-2024

CUENTA PÚBLICA 2022
ADMINISTRACIÓN 2021-2024
Municipio de Juárez, N.L.

TESORERÍA MUNICIPAL

Se informa de manera agrupada la desagregación de ingresos por aportaciones del Ramo 33 al 31 de Diciembre de 2022:

CONCEPTO	IMPORTE
FONDO DE INFRAESTRUCTURA SOCIAL MUNICIPAL (RAMO 33)	47,934,223.00
FONDO DE FORTALECIMIENTO MUNICIPAL (RAMO 33)	361,226,001.77
TOTAL	409,160,224.77

Se informa las transferencias por subsidios y subvenciones federales y estatales recibidas al 31 de Diciembre de 2022, como se detalla a continuación:

CONCEPTO	IMPORTE
FONDOS DESCENTRALIZADOS	131,167,829.42
OTROS	72,754,628.23
OTRAS APORTACIONES	408,177,874.00
FONDO DE SEGURIDAD PARA MPPIOS	39,012,405.47
FONDO DE DESARROLLO MUNICIPAL	14,105,017.32
FONDO ULTRACRECIMIENTO	22,696,513.00
FONDO DE PROYECTOS DE INFRAESTRUCTURA SOCIAL	215,212,729.20
TOTAL, DE SUBSIDIOS ESTATALES	903,126,996.64

000033



2021-2024

CUENTA PÚBLICA 2022
ADMINISTRACIÓN 2021-2024
Municipio de Juárez, N.L.

TESORERÍA MUNICIPAL

Gastos y Otras Pérdidas

CONCEPTO	IMPORTE	PORCENTAJE
REMUNERACIONES AL PERSONAL DE CARÁCTER PERMANENTE	414,347,559.00	26%
REMUNERACIONES AL PERSONAL DE CARÁCTER TRANSITORIO	0.00	
REMUNERACIONES ADICIONALES Y ESPECIALES	86,311,463.00	5%
SEGURIDAD SOCIAL	0.00	
OTRAS PRESTACIONES SOCIALES Y ECONÓMICAS	40,009,174.00	3%
PAGO DE ESTÍMULOS A SERVIDORES PÚBLICOS	393,828.00	
IMPUESTOS SOBRE NOMINA	0.00	
MATERIALES DE ADMINISTRACIÓN, EMISIÓN DE DOCUMENTOS Y ARTÍCULOS	10,093,879.00	1%
ALIMENTOS Y UTENSILIOS	6,567,365.00	
MATERIALES Y ARTÍCULOS DE CONSTRUCCIÓN Y DE REPARACIÓN	7,212,463.00	
PRODUCTOS QUÍMICOS, FARMACÉUTICOS Y DE LABORATORIO	93,995.00	
COMBUSTIBLES, LUBRICANTES Y ADITIVOS	52,665,841.00	3%
VESTUARIO	5,957,777.00	
MATERIALES Y SUMINISTROS PARA SEGURIDAD	0.00	
HERRAMIENTAS	9,871,604.00	1%
SERVICIOS BÁSICOS	89,368,611.00	6%
SERVICIOS DE ARRENDAMIENTO	89,147,861.00	6%
SERVICIOS PROFESIONALES, CIENTÍFICOS Y TÉCNICOS Y OTROS SERVICIOS	4,032,120.00	%
SERVICIOS FINANCIEROS, BANCARIOS Y COMERCIALES	10,257,947.00	1%

La integración de los gastos de funcionamiento, transferencias, jubilaciones, pensiones, convenios, subsidios, otras ayudas, otros gastos y pérdidas extraordinarias acumulados al 31 de Diciembre del 2022, se informan a continuación:



2021-2024

CUENTA PÚBLICA 2022
ADMINISTRACIÓN 2021-2024
Municipio de Juárez, N.L.

TESORERÍA MUNICIPAL

CONCEPTO	IMPORTE	PORCENTAJE
GASTOS DE FUNCIONAMIENTO...		
SERVICIOS DE INSTALACIÓN	396,844.194.00	25%
SERVICIOS DE COMUNICACIÓN SOCIAL Y PUBLICIDAD	18,823,098.00	1%
SERVICIO DE TRASLADO Y VIÁTICOS	1,263,249.00	%
SERVICIOS OFICIALES	34,227,692.00	2%
OTROS SERVICIOS GENERALES	7,929,438.00	0%
TRANSFERENCIAS INTERNAS Y ASIGNACIONES		
TRANSFERENCIAS INTERNAS AL SECTOR PÚBLIC	0.00	
APORTACIONES AL INSTITUTO DE LA JUVENTUD	0.00	
APORTACIONES AL INSTITUTO DE LA MUJER	0.00	
APORTACIONES AL IMPLANC	0.00	
AYUDAS SOCIALES	21,953,995.00	1%
BECAS	0.00	
AYUDAS SOCIALES A INSTITUCIONES	2,394,752.00	
JUBILACIONES	0.00	
OTRAS PENSIONES Y JUBILACIONES	0.00	
PARTICIPACIONES Y APORTACIONES		
CONVENIOS DE DESCENTRALIZACIÓN Y OTROS	0.00	
INTERESES, COMISIONES Y OTROS GASTOS		
INTERESES DE LA DEUDA PÚBLICA INTERNA	16,053,058.00	1%
OTROS GASTOS Y PERDIDAS		
DEPRECIACION DE BIENES INMUEBLES	215,220.00	
DEPRECIACION DE BIENES MUEBLES	9,210,278.00	1%
AMORTIZACIÓN DE ACTIVOS INTANGIBLES	0.00	
DISMINUCIÓN DE BIENES POR PERDIDA U OBSOLECENCIA Y DETERIORO	0.00	
OTROS GASTOS VARIOS	262,928,725.00	16%
CONSTRUCCIÓN EN BIENES NO CAPITALIZABLES	0.00	
TOTAL	1,598,175,197	100%

000035



2021-2024

CUENTA PÚBLICA 2022
ADMINISTRACIÓN 2021-2024
Municipio de Juárez, N.L.

TESORERÍA MUNICIPAL

b. NOTAS DE MEMORIA (CUENTAS DE ORDEN)

Las cuentas de orden se utilizan para registrar movimientos de valores que no afecten o modifiquen el balance del ente contable, sin embargo, su incorporación en libros es necesaria con fines de recordatorio contable, de control y en general sobre los aspectos administrativos, o bien, para consignar sus derechos o responsabilidades contingentes que puedan, o no, presentarse en el futuro.

Cuentas de Orden Contables y Presupuestarias

Los saldos de las Cuentas de Orden Contables y Presupuestarias al cierre del mes de Diciembre de 2022, se muestran como sigue:

• Contables

Actualmente no se están manejando cuentas de orden contables

• Presupuestarias

Cuentas de ingresos

LEY DE INGRESOS MONTO	
LEY DE INGRESOS ESTIMADA	1,024,759,551.17
LEY DE INGRESOS POR EJECUTAR	238,598,575.18
LEY DE INGRESOS MODIFICADA	658,479,402.47
LEY DE INGRESOS DEVENGADA	1,921,219,802.43
LEY DE INGRESOS RECAUDADA	1,921,219,802.43



2021-2024

**CUENTA PÚBLICA 2022
ADMINISTRACIÓN 2021-2024
Municipio de Juárez, N.L.**

TESORERÍA MUNICIPAL

Cuentas de egresos

LEY DE EGRESOS	MONTO
PRESUPUESTO DE EGRESOS APROBADO	1,024,759,551.05
PRESUPUESTO DE EGRESOS POR EJERCER	254,224,453.80
PRESUPUESTO MODIFICADO	579,338,579.61
PRESUPUESTO DE EGRESOS COMPROMETIDO	1,840,841,828.80
PRESUPUESTO DE EGRESOS DEVENGADO	1,840,841,828.80
PRESUPUESTO DE EGRESOS EJERCIDO	1,802,519,747.30
PRESUPUESTO DE EGRESOS PAGADO	1,802,519,747.30

000037



Municipio de JUÁREZ, Nuevo León

Informe Acumulado al 31 de Diciembre del 2022

Conciliación entre los Ingresos Presupuestario y Contables


1.- TOTAL DE INGRESOS PRESUPUESTARIOS \$ 1,921,219,802.43


2. Más Ingresos Contables No Presupuestarios		0
2.1	Ingresos Financieros	0
2.2	Incremento por Variación de Inventarios	0
2.3	Disminución del Exceso de Estimaciones por Pérdida o Deterioro u Obsolescencia	0
2.4	Disminución del Exceso de Provisiones	0
2.5	Otros Ingresos y Beneficios Varios	0
2.6	Otros Ingresos Contables No Presupuestarios	0

3. Menos Ingresos Presupuestarios No Contables		0
3.1	Aprovechamientos Patrimoniales	0
3.2	Ingresos Derivados de Financiamientos	0
3.3	Otros Ingresos Presupuestarios No Contables	0

4. Total de Ingresos Contables \$ 1,921,219,802.43


Lic. Francisco Treviño Cantu
Presidente Municipal


Lic. Evarado Benavides Villarreal
Secretario de Finanzas y Tesoro Municipal


Lic. Erenoldo González Rivera
Síndico Primero

000038



Municipio de JUÁREZ, Nuevo León

Informe Acumulado al 31 de Diciembre del 2022

Conciliación entre los Egresos Presupuestario y Contables

1.- TOTAL DE EGRESOS PRESUPUESTARIOS	\$	1,840,841,828.30
--------------------------------------	----	------------------

2. Menos Egresos Presupuestarios No Contables		515,020,855.88
2.1	Materias Primas y Materiales de Producción y Comercialización	-
2.2	Materiales y Suministros	-
2.3	Mobiliario y Equipo de Administración	3,581,324.17
2.4	Mobiliario y Equipo Educativo y Recreativo	-
2.5	Equipo e Instrumental Médico y de Laboratorio	-
2.6	Vehículos y Equipo de Transporte	15,650,231.96
2.7	Equipo de Defensa y Seguridad	-
2.8	Maquinaria, Otros Equipos y Herramientas	2,080,410.00
2.9	Activos Biológicos	-
2.1	Bienes Inmuebles	-
2.11	Activos Intangibles	102,706.56
2.12	Obra Pública en Bienes de Dominio Público	439,129,548.62
2.13	Obra Pública en Bienes Propios	-
2.14	Acciones y Participaciones de Capital	-
2.15	Compra de Títulos y Valores	-
2.16	Concesión de Préstamos	-
2.17	Inversiones en Fideicomisos, Mandatos y Otros Análogos	-
2.18	Provisiones para Contingencias y Otras Erogaciones Especiales	-
2.19	Amortización de la Deuda Pública	54,476,634.57
2.2	Adeudos de Ejercicios Fiscales Anteriores (ADEFAS)	-
2.21	Otros Egresos Presupuestarios No Contables	-

3. Más Gastos Contables No Presupuestarios	\$	272,354,224.45
--	----	----------------

3.1	Estimaciones, Depreciaciones, Deterioros, Obsolescencia y Amortizaciones	9,425,498.93
3.2	Provisiones	-
3.3	Disminución de Inventarios	-
3.4	Aumento por Insuficiencia de Estimaciones por Pérdida o Deterioro u Obsolescencia	-
3.5	Aumento por Insuficiencia de Provisiones	-
3.6	Otros Gastos	262,928,725.52
3.7	Otros Gastos Contables No Presupuestarios	-

4. Total de Gastos Contables		1,598,175,196.87
------------------------------	--	------------------

Lic. Francisco Javier Treviño Cantu
Presidente Municipal

Lic. Eberardo Benavides Villarreal
Secretario de Finanzas y Tesorero Municipal

Lic. Erenoldo González Rivera
Síndico Primero

000039



2021-2024

CUENTA PÚBLICA 2022
ADMINISTRACIÓN 2021-2024
Municipio de Juárez, N.L.

TESORERÍA MUNICIPAL

c). NOTAS DE GESTIÓN ADMINISTRATIVA

1. Introducción

El Informe de la Cuenta Pública del ejercicio fiscal 2022, ha sido elaborado con el propósito de dar a conocer al R. Ayuntamiento, al H. Congreso del Estado y a la comunidad en general, sobre la información financiera y presupuestal de los recursos registrados durante el citado periodo.

Diversos acontecimientos en la economía mundial influyeron en la toma de decisiones en el ejercicio 2022, cuyos efectos se ven plasmados en los estados financieros del Municipio.

2. Historia

Fundada como Hacienda de San José el 15 de junio de 1604, agregándose en ocasiones de Los González. La merced primitiva, fue expedida por el gobernador don Martín de Zavala a Don Bernabé González Hidalgo, el 1 de abril de 1642. El decreto Núm. 69 de fecha 1 de marzo de 1850, expedido por el Congreso del Estado, en su artículo primero establece la fundación de un nuevo distrito en la Hacienda de San José con la denominación de El Rosario y pertenece al partido de Cadereyta, ejecutándose esta resolución hasta 1868. La Villa de Juárez toma esta categoría el 30 de diciembre de 1868, por decreto Núm. 36 del entonces gobernador Gral. Jerónimo Treviño. El ahora municipio de Juárez. Nuevo León perteneció como casi todos los municipios del Estado a las Villas fundadas en el siglo XIX, siendo el principal motivo de su fundación la explotación de sus recursos ganaderos,

000040



2021-2024

CUENTA PÚBLICA 2022
ADMINISTRACIÓN 2021-2024
Municipio de Juárez, N.L.

TESORERÍA MUNICIPAL

entre otros. Denominación: Juárez Toponimia: Lleva el nombre en honor del Benemérito de la Patria: Don Benito Juárez García.
Número de Municipio: 031

3. Organización y Objeto Social

- El objeto social de la Administración Pública Municipal es, principalmente, otorgar los servicios públicos conferidos en las Leyes y demás disposiciones aplicables.
- Principal actividad.- Atención ciudadana, de servicios públicos, de seguridad y vialidad, limpieza de áreas públicas, alumbrado público, recolección de residuos, permisos en vía pública, licencias de conducir, etc.
- El presente informe se reporta el periodo comprendido entre el 1º de Enero al 31 de Diciembre del 2022.
- El régimen jurídico del municipio se forma de las disposiciones contenidas en:
 - Constitución Política de los Estados Unidos Mexicanos
 - Constitución Política del Estado Libre y Soberano de Nuevo León
 - Ley General de Contabilidad Gubernamental
 - Ley de Gobierno Municipal del Estado de Nuevo León
 - Ley de Fiscalización Superior del Estado de Nuevo León
 - Ley del Impuesto Sobre la Renta (ISR)
 - Ley de Disciplina Financiera de las Entidades Federativas y los Municipios

000041



CUENTA PÚBLICA 2022
ADMINISTRACIÓN 2021-2024
Municipio de Juárez, N.L.

TESORERÍA MUNICIPAL

- Demás leyes, reglamentos y disposiciones jurídicas aplicables.
- El municipio está obligado a retener y enterar los impuestos por pago de sueldos y salarios, honorarios profesionales y arrendamientos. Asimismo deberá cumplir con el pago del impuesto estatal del 3% sobre nómina.

4. Bases de Preparación de los Estados Financieros

- a) Los estados financieros de la entidad se prepararon de conformidad con las siguientes disposiciones normativas que le son aplicables en su carácter de Ayuntamiento del Municipio de la Ciudad de Juárez, N.L.:
- Las disposiciones vigentes de la Ley General de Contabilidad Gubernamental.
 - Lineamientos emitidos por el Consejo Nacional de Armonización Contable. (CONAC).
 - Por los postulados básicos y por el Marco Conceptual de Contabilidad Gubernamental (MCCG).
 - La Ley de Ingresos Municipal y Presupuesto de Egresos Municipal 2022.
 - Ley de Disciplina Financiera de las Entidades Federativas y los Municipios
 - Las Normas de Información Financiera.
- b) La normatividad aplicada para el reconocimiento, valuación y revelación de los diferentes rubros de la información financiera, así como las bases de medición utilizadas para la elaboración de los estados financieros fue con base en el costo histórico principalmente.

000042



2021-2024

CUENTA PÚBLICA 2022
ADMINISTRACIÓN 2021-2024
Municipio de Juárez, N.L.

TESORERÍA MUNICIPAL

- c) Asimismo, los estados financieros han sido elaborados siguiendo los postulados básicos que se mencionan a continuación:
1. **Sustancia Económica.** Es el reconocimiento contable de las transacciones, transformaciones internas y otros eventos, que afectan económicamente al ente público y delimitan la operación del sistema de contabilidad gubernamental.
 2. **Entes Públicos.** Los poderes Ejecutivo, Legislativo y Judicial de la Federación y de las entidades federativas; los entes autónomos de la Federación y de las entidades federativas; los ayuntamientos de los municipios; los órganos político-administrativos de las demarcaciones territoriales del Distrito Federal; y las entidades de la administración pública paraestatal, ya sean federales, estatales o municipales.
 3. **Existencia Permanente.** La actividad del ente público se establece por tiempo indefinido, salvo disposición legal en la que se especifique lo contrario.
 4. **Revelación Suficiente.** Los estados y la información financiera deben mostrar amplia y claramente la situación financiera y los resultados del ente público.
 5. **Importancia Relativa.** La información debe mostrar los aspectos importantes de la entidad que fueron reconocidos contablemente.
 6. **Registro e Integración Presupuestaria.** La información presupuestaria de los entes públicos se integra en la contabilidad en los mismos términos que se presentan en la Ley de Ingresos y en el Decreto del Presupuesto de Egresos, de acuerdo a la naturaleza económica que le corresponda. El registro presupuestario del ingreso y del egreso en los entes públicos se debe reflejar en la contabilidad, considerando sus efectos patrimoniales y su vinculación con las etapas presupuestarias correspondientes.

000043



2021-2024

CUENTA PÚBLICA 2022
ADMINISTRACIÓN 2021-2024
Municipio de Juárez, N.L.

TESORERÍA MUNICIPAL

7. **Devengo Contable.** Los registros contables de los entes públicos se llevarán con base acumulativa. El ingreso devengado, es el momento contable que se realiza cuando existe jurídicamente el derecho de cobro de impuestos, derechos, productos, aprovechamientos y otros ingresos por parte de los entes públicos. Atendiendo a la norma de momentos contables de ingresos vigente a la fecha, el ingreso de los recursos fiscales se registra cuando se recaudan las contribuciones, considerando estos ingresos como auto determinables. El gasto devengado, es el momento contable que refleja el reconocimiento de una obligación de pago a favor de terceros por la recepción de conformidad de bienes, servicios y obra pública contratados; así como de las obligaciones que derivan de tratados, leyes, decretos, resoluciones y sentencias definitivas.
8. **Valuación.** Todos los eventos que afecten económicamente al ente público deben ser cuantificados en términos monetarios y se registrarán al costo histórico o al valor económico más objetivo registrándose en moneda nacional.
9. **Dualidad Económica.** El ente público debe reconocer en la contabilidad, la representación de las transacciones y algún otro evento que afecte su situación financiera, su composición por los recursos asignados para el logro de sus fines y por sus fuentes, conforme a los derechos y obligaciones.
10. **Consistencia.** Ante la existencia de operaciones similares en un ente público, debe corresponder un mismo tratamiento contable, el cual debe permanecer a través del tiempo, en tanto no cambie la esencia económica de las operaciones.

d) Normatividad supletoria:

La supletoriedad de las normas opera cuando existiendo una figura jurídica en un ordenamiento legal, ésta no se encuentra regulada en forma clara y precisa, sino que es necesario acudir a otro tipo de leyes para determinar sus particularidades. La

000044



2021-2024

CUENTA PÚBLICA 2022
ADMINISTRACIÓN 2021-2024
Municipio de Juárez, N.L.

TESORERÍA MUNICIPAL

referencia para el municipio para la determinación de los avances trimestrales de gestión y de cuenta pública se basa en los términos que la legislación lo establece; de esta manera, la supletoriedad se da en debida coherencia con la Ley General de Contabilidad Gubernamental en base:

- La Constitución Política de los Estados Unidos Mexicanos.
- Las disposiciones vigentes de la Ley General de Contabilidad Gubernamental.
- Lineamientos emitidos por el Consejo Nacional de Armonización Contable. (CONAC).
- La ley de Ingresos Municipal y Presupuesto de Egresos Municipal 2022.
- Las Normas de Información Financiera.

5. Políticas de Contabilidad Significativas

Cambios en políticas contables y corrección de errores junto con la revelación de los efectos que se tendrá en la información financiera del ente público, ya sea retrospectivos o prospectivos.

Durante el ejercicio que se presenta, se realizaron registros contables significativos mismos que fueron mencionados en su nota correspondiente.

6. Posición en Moneda Extranjera y Protección por Riesgo Cambiario

El municipio no cuenta con activos y pasivos en moneda extranjera.

000045



2021-2024


CUENTA PÚBLICA 2022
ADMINISTRACIÓN 2021-2024
Municipio de Juárez, N.L.

TESORERÍA MUNICIPAL


7. Calificaciones otorgadas La calificación crediticia del Municipio al cierre del ejercicio 2022 se presenta a continuación: a) HR Ratings el 07 de septiembre del 2022 racifico la calificación de HR BB+ al Municipio de Juárez, Estado de Nuevo León.

8. Responsabilidad sobre la Presentación Razonable de la Información Contable.

"Bajo protesta de decir la Verdad declaramos que los estados financieros y sus notas, son razonablemente correctos y son responsabilidad del emisor"


Lic. Francisco Héctor Treviño Cantú
Presidente Municipal


Lic. Ezequiel Benavides Villarreal
Secretario de Finanzas y Tesorero Municipal


Lic. Erenoldo González Rivera
Síndico Primero

000046



2021-2024

CUENTA PÚBLICA 2022
ADMINISTRACIÓN 2021-2024
Municipio de Juárez, N.L.

TESORERÍA MUNICIPAL

**II. INFORMACION PRESUPUESTARIA DE ACUERDO A LA NORMA EMITIDA POR
EL CONSEJO NACIONAL DE ARMONIZACIÓN CONTABLE (CONAC)**

000047



Municipio de Juarez, N.L.

Estado Analítico de Ingresos por Rubro de Ingresos
Informe Anual del 01 de Enero del 2022 al 31 de Diciembre del 2022
Cuenta Pública 2022



RUBRO DE INGRESOS	I N G R E S O S					
	Estimado 1	Ampliaciones/ (Reducciones) 2	Modificado 3 = (1 + 2)	Devengado 4	Recaudado 5	Diferencia 6 = (5 - 1)
TOTAL INGRESOS PRESUPUESTARIOS	1,024,769,551.17	880,443,619.23	0.00	1,921,219,802.43	1,921,219,802.43	896,460,251.26
Impuestos	215,153,386.29	4,385,964.01	219,539,350.30	229,256,946.82	229,256,946.82	14,102,567.53
Cuotas y Aportaciones de Seguridad Social	0.00	0.00	0.00	0.00	0.00	0.00
Contribuciones de Mejoras	0.00	0.00	0.00	0.00	0.00	0.00
Derechos	57,654,810.62	-8,662,759.97	48,992,050.65	52,848,454.90	52,848,454.90	-4,806,356.72
Productos	77,257.47	728,144.62	805,402.09	1,047,393.09	1,047,393.09	970,136.62
Aprovechamientos	16,117,868.61	80,712,861.96	96,830,721.57	99,032,352.29	99,032,352.29	82,914,482.68
Ingresos por Ventas de Bienes y Servicios	0.00	0.00	0.00	0.00	0.00	0.00
Participaciones y Aportaciones	736,756,226.18	803,279,418.61	1,539,035,643.79	1,539,035,656.33	1,539,035,656.33	803,279,431.15
Transferencias, Asignaciones, Subsidios y otras Ayudas	0.00	0.00	0.00	0.00	0.00	0.00
Ingresos derivados de Financiamientos	0.00	0.00	0.00	0.00	0.00	0.00
T O T A L I N G R E S O S	1,024,769,551.17	880,443,619.23	1,905,203,170.40	1,921,219,802.43	1,921,219,802.43	896,460,251.26
				Ingresos excedentes ¹		

¹ Los Ingresos excedentes se presentan para efectos de cumplimiento de la Ley General de Contabilidad Gubernamental



Municipio de Juárez, N.L.

Estado Analítico de Ingresos por Fuente de Financiamiento
Informe Anual del 01 de Enero del 2022 al 31 de Diciembre del 2022

Cuenta Pública 2022



Estado Analítico de Ingresos por Fuente de Financiamiento	I N G R E S O S						Diferencia 6 = (5 - 1)
	1 Estimado	2 Ampliaciones/ (Reducciones)	3 = (1 + 2) Modificado	4 Devengado	5 Recaudado	6 = (5 - 1)	
Ingresos del Gobierno	1,024,759,551.17	880,443,619.23	1,539,035,643.79	1,921,219,802.43	1,921,219,802.43	896,460,251.26	
Impuestos	216,153,388.29	4,385,964.01	219,639,352.30	229,255,945.82	229,255,945.82	14,102,657.53	
Ingresos Propios	215,153,388.29	4,385,964.01	219,539,352.30	229,255,945.82	229,255,945.82	14,102,657.53	
Contribuciones de Mejoras	0.00	0.00	0.00	0.00	0.00	0.00	
Ingresos Propios	0.00	0.00	0.00	0.00	0.00	0.00	
Derechos	57,654,810.62	-8,662,759.97	48,992,050.65	52,848,454.90	52,848,454.90	-4,806,365.72	
Ingresos Propios	57,654,810.62	-8,662,759.97	48,992,050.65	52,848,454.90	52,848,454.90	-4,806,365.72	
Productos	77,257.47	726,144.62	805,402.09	1,047,393.09	1,047,393.09	970,135.62	
Ingresos Propios	77,257.47	726,144.62	805,402.09	1,047,393.09	1,047,393.09	970,135.62	
Aprovechamientos	16,117,869.61	80,712,851.96	96,830,721.57	99,032,352.29	99,032,352.29	82,914,482.68	
Ingresos Propios	16,117,869.61	80,712,851.96	96,830,721.57	99,032,352.29	99,032,352.29	82,914,482.68	
Participaciones y Aportaciones	735,756,225.18	803,279,418.61	1,539,035,643.79	1,539,035,656.33	1,539,035,656.33	803,279,431.15	
Ingresos Propios	735,756,225.18	803,279,418.61	1,539,035,643.79	1,539,035,656.33	1,539,035,656.33	803,279,431.15	
Ingresos de Organismos y Empresas	0.00	0.00	0.00	0.00	0.00	0.00	
Cuotas y Aportaciones de Seguridad Social	0.00	0.00	0.00	0.00	0.00	0.00	
Ingresos Propios	0.00	0.00	0.00	0.00	0.00	0.00	
Ingresos por Ventas de Bienes y Servicios	0.00	0.00	0.00	0.00	0.00	0.00	
Ingresos Propios	0.00	0.00	0.00	0.00	0.00	0.00	
Transferencias, Asignaciones, Subsidios y otras Ayudas	0.00	0.00	0.00	0.00	0.00	0.00	
Ingresos Propios	0.00	0.00	0.00	0.00	0.00	0.00	
Ingresos Derivados de Financiamientos	0.00	0.00	0.00	0.00	0.00	0.00	
Ingresos derivados de Financiamientos	0.00	0.00	0.00	0.00	0.00	0.00	
Ingresos Propios	0.00	0.00	0.00	0.00	0.00	0.00	
Total de Ingresos Presupuestarios	1,024,759,551.17	880,443,619.23	1,539,035,643.79	1,921,219,802.43	1,921,219,802.43	896,460,251.26	
T O T A L I N G R E S O S	1,024,759,551.17	880,443,619.23	1,539,035,643.79	1,921,219,802.43	1,921,219,802.43	896,460,251.26	
				Ingresos excedentes ¹			
						896,460,251.26	

¹ Los Ingresos excedentes se presentan para efectos de cumplimiento de la Ley General de Contabilidad Gubernamental



NOR 01 09 002

Municipio de Juarez, N.L.

Estado Analítico del Ejercicio del Presupuesto de Egresos

Clasificación por Objeto del Gasto

Informe Anual del 01 de Enero del 2022 al 31 de Diciembre del 2022

Cuenta Pública 2022



EL GOBIERNO DE LA CERRJE

Concepto	E G R E S O S					
	1 Aprobado	2 Ampliaciones/ (Reducciones)	3 = (1 + 2) Modificado	4 Devengado	5 Pagado	6 = (3 - 4) Sub-Ejercicio
TOTAL GENERAL	1,024,729,591.05	816,082,275.15	1,840,841,828.20	1,840,841,828.80	1,802,819,747.30	0.40
1000 SERVICIOS PERSONALES	479,542,629.15	61,519,408.35	541,062,028.50	541,062,028.10	529,359,085.24	0.40
1100 REMUNERACIONES AL PERSONAL DE CARACTER PERMANENTE	374,901,116.22	39,746,443.94	414,347,559.88	414,347,559.88	414,342,910.82	0.00
1200 REMUNERACIONES AL PERSONAL DE CARACTER TRANSITORIO	0.00	0.00	0.00	0.00	0.00	0.00
1300 REMUNERACIONES ADICIONALES Y ESPECIALES	75,020,833.24	0.00	86,311,463.91	86,311,463.51	86,289,667.39	0.40
1400 SEGURIDAD SOCIAL	0.00	0.00	0.00	0.00	0.00	0.00
1500 OTRAS PRESTACIONES SOCIALES Y ECONOMICAS	29,671,831.48	10,131,132.25	39,803,063.73	39,803,063.73	37,136,568.23	0.00
1600 PREVISIONES	0.00	0.00	0.00	0.00	0.00	0.00
1700 PAGO DE ESTIMULOS A SERVIDORES PUBLICOS	0.00	393,828.00	393,828.00	393,828.00	393,828.00	0.00
LABORAL	248,739.21	-42,628.21	208,111.00	208,111.00	208,111.00	0.00
2000 MATERIALES Y SUMINISTROS	68,894,169.31	23,658,817.13	92,452,926.44	92,452,926.44	77,481,134.22	0.00
2100 MATERIALES DE ADMINISTRACION, EMISION DE DOCUMENTOS Y ARTICULOS	7,288,669.89	2,805,216.07	10,093,879.78	10,093,879.78	7,907,913.09	0.00
2200 ALIMENTOS Y UTENSILIOS	7,085,570.21	-518,204.85	6,567,365.28	6,567,365.28	6,153,308.87	0.00
2300 MATERIAS PRIMAS Y MATERIALES DE PRODUCCION Y COMERCIALIZACION	0.00	0.00	0.00	0.00	0.00	0.00
2400 MATERIALES Y ARTICULOS DE CONSTRUCCION Y DE REPARACION	5,453,319.22	1,759,144.23	7,212,463.45	7,212,463.45	6,829,317.03	0.00
2500 PRODUCTOS QUIMICOS, FARMACEUTICOS Y DE LABORATORIO	76,537.40	17,457.91	93,995.31	93,995.31	88,195.31	0.00
2600 COMBUSTIBLES, LUBRICANTES Y ADITIVOS	40,727,705.38	11,938,135.83	52,665,841.21	52,665,841.21	42,041,314.60	0.00
2700 VESTUARIO, BLANCOS, PRENDAS DE PROTECCION Y ARTICULOS DEPORTIVOS	513,978.86	5,443,800.34	5,957,777.20	5,957,777.20	5,903,871.20	0.00
2800 MATERIALES Y SUMINISTROS PARA SEGURIDAD	0.00	0.00	0.00	0.00	0.00	0.00
2900 HERRAMIENTAS, REFACCIONES Y ACCESORIOS MENORES	7,748,336.55	2,123,297.70	9,871,634.25	9,871,634.25	7,957,416.12	0.00
3000 SERVICIOS GENERALES	294,720,877.23	357,173,338.89	651,894,213.83	651,894,213.83	637,354,740.76	0.00
3100 SERVICIOS BASICOS	84,786,013.12	4,582,597.83	89,368,611.05	89,368,611.05	84,703,080.41	0.00
3200 SERVICIOS DE ARRENDAMIENTO	10,587,213.44	78,560,648.24	89,147,861.68	89,147,861.68	84,421,379.12	0.00
3300 SERVICIOS PROFESIONALES, CIENTIFICOS, TECNICOS Y OTROS SERVICIOS	3,212,548.98	819,570.14	4,032,120.12	4,032,120.12	3,343,160.27	0.00
3400 SERVICIOS FINANCIEROS, BANCARIOS Y COMERCIALES	13,480,504.67	-3,222,557.54	10,257,947.13	10,257,947.13	9,327,547.18	0.00
3500 SERVICIOS DE INSTALACION, REPARACION, MANTENIMIENTO Y CONSERVACION	152,572,605.83	244,271,588.83	396,844,194.66	396,844,194.66	390,037,897.71	0.00
3600 SERVICIOS DE COMUNICACION SOCIAL Y PUBLICIDAD	12,278,253.39	6,544,845.50	18,823,098.89	18,823,098.89	12,741,677.07	0.00
3700 SERVICIOS DE TRASLADO Y VIATICOS	729,243.83	534,005.19	1,263,249.02	1,263,249.02	1,275,992.02	0.00
3800 SERVICIOS OFICIALES	5,803,123.84	28,424,568.70	34,227,692.34	34,227,692.34	33,833,078.01	0.00
3900 OTROS SERVICIOS GENERALES	11,271,396.39	-3,341,927.39	7,929,438.97	7,929,438.97	7,890,048.97	0.00
4000 TRANSFERENCIAS, ASIGNACIONES, SUBSIDIOS Y OTRAS AYUDAS	13,305,989.89	14,041,780.70	27,347,770.59	27,347,770.59	20,385,980.63	0.00
4100 TRANSFERENCIAS INTERNAS Y ASIGNACIONES AL SECTOR PUBLICO	0.00	0.00	0.00	0.00	0.00	0.00
4300 SUBSIDIOS Y SUBVENCIONES	0.00	0.00	0.00	0.00	0.00	0.00
4400 AYUDAS SOCIALES	13,306,989.89	11,041,780.70	24,348,770.59	24,348,770.59	20,385,980.63	0.00
4500 PENSIONES Y JUBILACIONES	0.00	0.00	0.00	0.00	0.00	0.00
4600 TRANSFERENCIAS A FIDEICOMISOS, MANDATOS Y OTROS ANALOGOS	0.00	0.00	0.00	0.00	0.00	0.00
4700 TRANSFERENCIAS A LA SEGURIDAD SOCIAL	0.00	0.00	0.00	0.00	0.00	0.00
4800 DONATIVOS	0.00	0.00	0.00	0.00	0.00	0.00
4900 TRANSFERENCIAS AL EXTERIOR	0.00	0.00	0.00	0.00	0.00	0.00
5000 BIENES MUEBLES, INMUEBLES E INTANGIBLES	18,338,763.19	3,076,609.69	21,414,672.89	21,414,672.89	18,939,284.39	0.00
5100 MOBILIARIO Y EQUIPO DE ADMINISTRACION	5,628,446.16	-2,047,121.99	3,581,324.17	3,581,324.17	2,106,047.87	0.00

000050



Municipio de Juárez, N.L.

Estado Analítico del Ejercicio del Presupuesto de Egresos

Informe Anual del 01 de Enero del 2022 al 31 de Diciembre del 2022

Cuenta Pública 2022



NOR_01_09_002

E G R E S O S

Concepto	Aprobado 1	Ampliaciones/ (Reducciones) 2	Modificado 3 = (1 + 2)	Devengado 4	Pagado 5	Sub-Ejercicio 6 = (3 - 4)
5200 MOBILIARIO Y EQUIPO EDUCACIONAL Y RECREATIVO	0.00	0.00	0.00	0.00	0.00	0.00
5300 EQUIPO E INSTRUMENTAL MEDICO Y DE LABORATORIO	0.00	0.00	0.00	0.00	0.00	0.00
5400 VEHICULOS Y EQUIPO DE TRANSPORTE	10,800,000.00	4,850,231.96	15,650,231.96	15,650,231.96	15,650,201.96	0.00
5500 EQUIPO DE DEFENSA Y SEGURIDAD	0.00	0.00	0.00	0.00	0.00	0.00
5600 MAQUINARIA, OTROS EQUIPOS Y HERRAMIENTAS	1,124,372.37	956,037.63	2,080,410.00	2,080,410.00	2,080,410.00	0.00
5700 ACTIVOS BIOLÓGICOS	0.00	0.00	0.00	0.00	0.00	0.00
5800 BIENES INMUEBLES	0.00	0.00	0.00	0.00	0.00	0.00
5900 ACTIVOS INTANGIBLES	755,944.66	-693,238.10	102,706.56	102,706.56	102,706.56	0.00
6000 INVERSION PÚBLICA	73,645,045.51	365,484,802.71	439,129,848.62	439,129,848.62	439,479,729.13	0.00
6100 OBRA PÚBLICA EN BIENES DE DOMINIO PÚBLICO	73,645,045.51	365,484,802.71	439,129,848.62	439,129,848.62	439,479,729.13	0.00
6200 OBRA PÚBLICA EN BIENES PROPIOS	0.00	0.00	0.00	0.00	0.00	0.00
7000 INVERSIONES FINANCIERAS Y OTRAS PROVISIONES	0.00	0.00	0.00	0.00	0.00	0.00
7200 ACCIONES Y PARTICIPACIONES DE CAPITAL	0.00	0.00	0.00	0.00	0.00	0.00
7300 COMPRA DE TITULOS Y VALORES	0.00	0.00	0.00	0.00	0.00	0.00
7400 CONCESION DE PRÉSTAMOS	0.00	0.00	0.00	0.00	0.00	0.00
7500 INVERSIONES EN FIDEICOMISOS, MANDATOS Y OTROS ANALOGOS	0.00	0.00	0.00	0.00	0.00	0.00
7600 PROVISIONES PARA CONTINGENCIAS Y OTRAS EROGACIONES ESPECIALES	0.00	0.00	0.00	0.00	0.00	0.00
8000 PARTICIPACIONES Y APORTACIONES	0.00	0.00	0.00	0.00	0.00	0.00
8100 PARTICIPACIONES	0.00	0.00	0.00	0.00	0.00	0.00
8300 APORTACIONES	0.00	0.00	0.00	0.00	0.00	0.00
8500 CONVENIOS	0.00	0.00	0.00	0.00	0.00	0.00
9000 DEUDA PÚBLICA	78,311,161.37	-5,761,467.84	70,529,693.53	70,529,693.53	70,529,710.33	0.00
9100 AMORTIZACIÓN DE LA DEUDA PÚBLICA	66,000,000.00	-11,523,365.43	54,476,634.57	54,476,634.57	54,476,634.57	0.00
9200 INTERESES DE LA DEUDA PÚBLICA	10,311,151.37	5,741,907.59	16,053,058.96	16,053,058.96	16,053,078.36	0.00
9300 COMISIONES DE LA DEUDA PÚBLICA	0.00	0.00	0.00	0.00	0.00	0.00
9400 GASTOS DE LA DEUDA PÚBLICA	0.00	0.00	0.00	0.00	0.00	0.00
9500 COSTO POR COBERTURAS	0.00	0.00	0.00	0.00	0.00	0.00
9600 APOYOS FINANCIEROS	0.00	0.00	0.00	0.00	0.00	0.00
9900 ADELUDOS DE EJERCICIOS FISCALES ANTERIORES (ADEFAS)	0.00	0.00	0.00	0.00	0.00	0.00



NOR. 01. 09. 002

Municipio de Juárez, N.L.
Estado Analítico del Ejercicio del Presupuesto de Egresos
Clasificación Funcional (Finalidad y Función)
 Informe Anual del 01 de Enero del 2022 al 31 de Diciembre del 2022
 Cuenta Pública 2022



Concepto	EGRESOS					
	Aprobado 1	Ampliaciones/ (Reducciones) 2	Modificando 3 = (1 + 2)	Devengado 4	Pagado 5	Sub-Ejercicio 6 = (3 - 4)
TOTAL GENERAL	1,024,759,551.05	815,913,758.89	1,640,673,310.94	1,706,362,082.39	1,668,040,000.89	134,311,228.55
01 GOBIERNO	554,401,433.09	127,833,138.87	682,234,571.96	692,334,571.56	653,197,494.36	0.40
0101 LEGISLACIÓN	15,077,124.99	1,782,126.88	16,839,251.87	16,839,251.87	16,553,735.96	0.00
0102 JUSTICIA	0.00	0.00	0.00	0.00	0.00	0.00
0103 COORDINACIÓN DE LA POLÍTICA DE GOBIERNO	81,499,328.22	37,681,350.76	119,180,678.98	119,180,679.08	107,079,911.76	-0.10
0104 RELACIONES EXTERIORES	0.00	0.00	0.00	0.00	0.00	0.00
0105 ASUNTOS FINANCIEROS Y HACENDARIOS	129,304,871.10	8,336,940.33	137,641,811.43	137,641,811.43	132,537,631.27	0.00
0106 SEGURIDAD NACIONAL	0.00	0.00	0.00	0.00	0.00	0.00
0107 ASUNTOS DE ORDEN PÚBLICO Y DE SEGURIDAD INTERIOR	277,975,439.77	70,771,247.24	348,746,687.01	348,746,687.01	344,497,547.38	0.00
0108 OTROS SERVICIOS GENERALES	50,544,669.01	9,401,473.96	59,946,142.67	59,946,142.17	52,528,667.99	0.50
02 DESARROLLO SOCIAL	487,379,615.43	690,733,803.82	1,158,113,518.25	1,023,802,291.10	1,014,617,286.89	134,311,228.15
0201 PROTECCIÓN AMBIENTAL	27,166,786.80	-3,058,286.84	24,108,500.06	24,108,500.06	24,024,874.27	0.00
0202 VIVIENDA Y SERVICIOS A LA COMUNIDAD	286,508,130.87	657,793,675.69	944,301,806.56	809,980,578.41	806,681,901.17	134,311,228.15
0203 SALUD	12,025,820.74	2,293,418.20	14,319,238.94	14,319,238.94	13,363,594.34	0.00
0204 RECREACIÓN, CULTURA Y OTRAS MANIFESTACIONES SOCIALES	6,132,286.30	1,384,341.54	7,516,627.84	7,516,627.84	7,448,689.11	0.00
0205 EDUCACIÓN	3,218,233.11	5,879,226.19	9,197,459.30	9,197,459.30	8,698,188.44	0.00
0206 PROTECCIÓN SOCIAL	59,189,394.89	36,902,564.79	96,091,959.68	96,091,959.68	91,864,491.94	0.00
0207 OTROS ASUNTOS SOCIALES	73,138,962.62	-10,581,035.75	62,577,926.87	62,577,926.87	62,535,567.53	0.00
03 DESARROLLO ECONOMICO	2,978,502.53	-2,753,282.80	225,219.73	225,219.73	225,219.73	0.00
0301 ASUNTOS ECONÓMICOS, COMERCIALES Y LABORALES EN GENERAL	0.00	0.00	0.00	0.00	0.00	0.00
0302 AGROPECUARIO, SILVICULTURA, PESCA Y CAZA	0.00	0.00	0.00	0.00	0.00	0.00
0303 COMBUSTIBLES Y ENERGÍA	0.00	0.00	0.00	0.00	0.00	0.00
0304 MINERÍA, MANUFACTURAS Y CONSTRUCCIÓN	0.00	0.00	0.00	0.00	0.00	0.00
0305 TRANSPORTE	0.00	0.00	0.00	0.00	0.00	0.00
0306 COMUNICACIONES	0.00	0.00	0.00	0.00	0.00	0.00
0307 TURISMO	0.00	0.00	0.00	0.00	0.00	0.00
0308 CIENCIA, TECNOLOGÍA E INNOVACIÓN	0.00	0.00	0.00	0.00	0.00	0.00
0309 OTRAS INDUSTRIAS Y OTROS ASUNTOS ECONÓMICOS	2,978,502.53	-2,753,282.80	225,219.73	225,219.73	225,219.73	0.00
04 OTRAS NO CLASIFICADAS EN FUNCIONES ANTERIORES	0.00	0.00	0.00	0.00	0.00	0.00
0401 TRANSACCIONES DE LA DEUDA PÚBLICA / COSTO FINANCIERO DE LA DEUDA	0.00	0.00	0.00	0.00	0.00	0.00
0403 SANAMIENTO DEL SISTEMA FINANCIERO	0.00	0.00	0.00	0.00	0.00	0.00
0404 ADEUDOS DE EJERCICIOS FISCALES ANTERIORES	0.00	0.00	0.00	0.00	0.00	0.00

000052



NOR 01. 09 002

Municipio de Juárez, N.L.

Estado Analítico del Ejercicio del Presupuesto de Egresos

Clasificación Administrativa

Informe Anual del 01 de Enero del 2022 al 31 de Diciembre del 2022

Cuenta Pública 2022



Concepto	E G R E S O S						Sub-Ejercicio 6 = (3-4)
	1 Aprobado	2 Ampliaciones/ (Reducciones)	3 = (1+2) Modificado	4 Devengado	5 Pagado	6 = (3-4)	
TOTAL GENERAL	1,924,799,551.05	616,082,276.15	1,308,641,829.20	1,308,641,829.80	1,302,519,747.30	0.40	
NULL	173,951,201.76	189,459,253.18	363,409,454.94	229,416,357.07	222,224,398.67	133,993,097.97	
0100 PRESIDENTE MUNICIPAL	78,097,362.04	24,192,290.44	102,289,612.48	102,289,612.48	92,577,101.57	0.00	
0200 SECRETARIA DEL AYUNTAMIENTO	32,278,229.90	5,481,373.03	37,759,602.93	37,759,602.93	37,449,021.28	0.00	
0900 SRIA DE FINANZAS Y TESORERIA MUNICIPAL	68,022,790.79	-13,363,056.78	54,659,734.01	54,659,733.51	51,836,946.42	0.50	
0400 SECRETARIA DE DESARROLLO SUSTENTABLE	0.00	203,051.00	203,051.00	203,051.00	51.00	0.00	
0402 DIRECCION DE OBRAS PUBLICAS	5,200.00	-5,200.00	0.00	0.00	0.00	0.00	
0500 SECRETARIA DE SERVICIOS PUBLICOS	200,310,121.87	277,117,673.41	477,427,795.28	476,736,162.20	479,233,181.63	691,833.08	
0600 SECRETARIA DE DESARROLLO SOCIAL	40,603,029.47	16,040,665.90	56,643,695.37	56,643,685.37	54,699,270.18	0.00	
0700 CONTRALORIA MUNICIPAL	4,076,078.40	230,243.50	4,306,321.90	4,306,321.90	4,273,829.59	0.00	
0800 SRIA. DE SEG. PUB. VIAL Y TRAN	272,904,287.69	80,224,159.19	353,128,446.88	353,128,446.88	348,643,886.29	0.00	
0900 SECRETARIA DE ADMINISTRACION Y DESARROLLO ECONOMICO	30,719,045.25	-6,541,083.28	24,177,961.97	24,177,961.97	23,652,750.87	0.00	
1000 SECRETARIA DE EDUCACION Y DEPORTE	799,964.48	3,101,282.66	3,901,227.14	3,901,227.14	3,419,395.73	0.00	
1100 DIRECCION GENERAL DEL DIF	5,647,514.60	667,102.40	6,314,617.00	6,314,617.00	6,314,617.00	0.00	
1300 SECRETARIA EJECUTIVA DE LA PRES. MPAL	61,428,794.60	45,179,030.57	106,607,795.17	106,607,795.17	95,443,464.25	0.00	
1400 SECRETARIA DE SALUD	21,991,478.19	-44,214.98	21,947,263.31	21,947,263.31	20,897,418.71	0.00	
1500 SECRETARIA DE OBRAS PUBLICAS	13,621,775.61	190,267,398.14	203,889,173.75	338,573,904.80	338,040,448.39	-134,664,731.05	
1600 SECRETARIA DE DESARROLLO ECONOMICO	10,673,505.97	642,509.80	11,316,015.77	11,316,015.77	10,670,473.68	0.00	
1700 SECRETARIA DE DESARROLLO URBANO	5,565,622.04	1,637,625.81	7,203,147.85	7,203,147.85	7,170,087.85	0.00	
1800 SRIA. TURISMO	4,825.71	-4,825.71	0.00	0.00	0.00	0.00	
1900 SECRETARIA DE PLANEACION Y SEGUIMIENTO AL PLAN MPAL	4,158,752.68	1,598,169.77	5,756,922.45	5,756,922.45	5,673,404.21	0.00	



Municipio de Juarez, N.L.

Estado Analítico del Ejercicio del Presupuesto de Egresos

Informe Anual del 01 de Enero del 2022 al 31 de Diciembre del 2022

Cuenta Pública 2022



NOR 01_09_002

Concepto	EGRESOS						Sub-Ejercicio
	Aprobado 1	Ampliaciones/ (Reducciones) 2	Modificado 3 = (1 + 2)	Devengado 4	Pagado 5	6 = (3 - 4)	
TOTAL GENERAL	1,024,759,531.05	816,082,278.16	1,840,841,809.20	1,840,841,828.80	1,802,519,747.30	0.40	
1 GASTO CORRIENTE	856,464,590.58	453,303,323.78	1,309,767,914.36	1,572,696,639.48	1,536,499,666.37	-262,928,725.12	
2 GASTO DE CAPITAL	91,983,809.10	388,560,412.21	480,544,221.31	197,615,495.79	196,490,370.00	282,928,725.52	
3 AMORTIZACION DE LA DEUDA Y DISMINUCIÓN DE PASIVOS	76,311,151.37	-5,781,457.84	70,529,693.53	70,529,693.53	70,529,710.93	0.00	



ADMON.

2021-2024

ADMINISTRACIÓN 2021-2024
Municipio de Juárez, N.L.

TESORERÍA MUNICIPAL

III. ANEXOS

000055



ADMUN.

2021-2024

ADMINISTRACIÓN 2021-2024
Municipio de Juárez, N.L.

TESORERÍA MUNICIPAL

a) FORMATOS DEL FONDO DE APORTACIONES PARA EL FORTALECIMIENTO DE LOS MUNICIPIOS Y LAS DEMARCACIONES TERRITORIALES DEL DISTRITO FEDERAL (FORTAMUN).

Con fundamento en los artículos 9, fracciones I y IX, 14 y 76 de la Ley General de Contabilidad Gubernamental y Cuarto Transitorio del Decreto por el que se reforma y adiciona la Ley General de Contabilidad Gubernamental, para transparentar y armonizar la información financiera relativa a la aplicación de recursos públicos en los distintos órdenes de gobierno publicado en el Diario Oficial de la Federación el 12 de noviembre de 2012 se estableció la Norma para establecer la estructura de información del formato de aplicación de recursos del Fondo de Aportaciones para el Fortalecimiento de los Municipios y de las Demarcaciones Territoriales del Distrito Federal (FORTAMUN), y para el Municipio de la Ciudad de Juárez en lo siguiente:

Municipio de Juárez, N.L.	
Formato de Información de aplicación de Recursos FORTAMUN 2022	
Al 31 de Diciembre del 2022	
Destino de las Aportaciones	Monto Pagado
1000 Servicios Personales	166,711,909.61
2000 Materiales y Suministros	20,040,415.32
3000 Servicios Generales	115,697,492.74
6000 Inversión Publica	27,683,629.74
9000 Deuda Pública	16,598,229.13

000056



ADMION.

2021-2024

ADMINISTRACIÓN 2021-2024
Municipio de Juárez, N.L.

TESORERÍA MUNICIPAL

b) RELACIÓN DE CUENTAS BANCARIAS ESPECÍFICAS

Artículo 69 de la Ley General de Contabilidad Gubernamental.- "Para la presentación de la información financiera y la cuenta pública, los gobiernos de las entidades federativas, de los municipios y demarcaciones territoriales del Distrito Federal, incluirán la relación de las cuentas bancarias productivas específicas, en las cuales se depositaron los recursos federales transferidos, por cualquier concepto, durante el ejercicio fiscal correspondiente".

Institución Bancaria	Cuenta	Nombre
BANORTE	1177499093	FORTALECIMIENTO MUNICIPAL 2022
BANORTE	1177503262	INFRAESTRUCTURA MUNICIPAL 2022

000057



ADMINISTRACIÓN 2021-2024
Municipio de Juárez, N.L.

TESORERÍA MUNICIPAL

ADMION.

2021-2024

C) Formato de Información de Obligaciones pagadas o garantizadas con fondos federales

Artículo 78 de la Ley General de Contabilidad Gubernamental.- "Las entidades federativas y los municipios observando lo establecido en el artículo 56 de esta Ley publicarán e incluirán en los informes trimestrales a que se refieren los artículos 48 de la Ley de Coordinación Fiscal y 46 y 47 de esta Ley, la información relativa a las características de las obligaciones a que se refieren los artículos 37, 47 fracción II, y 50 de la Ley de Coordinación fiscal.

Municipio de Juárez, N.L.									
Formato de Información de obligaciones pagadas garantizadas con fondos federales									
Al 31 de diciembre del 2022									
Institucion bancaria	Monto Contratado	Fecha contratacion	Clave registro SCHP	Clave de registro local	Saldo al 31 de Diciembre del 2022	Plazo remanente	Fecha de vencimiento	% afectado de Participaciones	Tasa de Interés TIEE +sobretasa
Binter	30,000,000.00	09/12/2016	P19-0617039	1017	0.00	113	28/11/2031	6%	2.85%
Bajo	19,826,073.00	04/09/2012	P19-1012156	3312	0.00	64	03/10/2027	8%	2.60%
Bajo	86,733,554.00	31/05/2011	234/211	1011	0.00	50	03/08/2026	32%	2.60%
Banorte	60,000,000.00	11/12/2018	P19-0319007	3718	0.00	246	04/12/2043	12%	2.25%
BANOBRAS	182,631,213.99	26/08/2022	P19-0822032		174,782,022.42	177	26/06/2037	34.96%	0.67%

000058



ADMION.

2021-2024

ADMINISTRACIÓN 2021-2024
Municipio de Juárez, N.L.

TESORERÍA MUNICIPAL

ANEXOS

d)RELACIÓN DE JUICIOS A FAVOR DEL MUNICIPIO

000059



ADMINISTRACIÓN 2021-2024
Municipio de Juárez, N.L.

TESORERÍA MUNICIPAL

ADMON.
2021-2024

Municipio de Juárez, N.L.
Relación de Juicios a Favor
Al 31 de Diciembre del 2022

Expediente	Parte Actora
Se encuentra en litigio, toda vez que no han causado ejecutoria	

000060



ADMINISTRACIÓN 2021-2024
Municipio de Juárez, N.L.

TESORERÍA MUNICIPAL

ANEXOS

e) RELACIÓN DE JUCIOS EN CONTRA DEL MUNICIPIO

000061



ADMON.

2021-2024

ADMINISTRACIÓN 2021-2024
Municipio de Juárez, N.L.

TESORERIA MUNICIPAL

Municipio de Juárez, N.L.
Relación de Juicios en Trámite y/o Pendiente de Resolver
Al 31 de Diciembre del 2022

Expediente	Parte Actora
273/2021	Medica Dali S.A. de C.V.
961/2021	Recolección y Disposición de Desechos, S.A. de C.V.
235/2021	Jorge Eduardo Martínez Leal
632/2019	Oscar Treviño Ponce
4628/19-06-01-3	Desarrollo Urbano e Inmobiliario del Bosque, S.A. de C.V.
526/2018 y 1632/2017	Proactiva Medio Ambiente SETASA, S.A. de C.V.
256/2019, 1260/2019, 1348/2019 y 570/2021	Operadora de Alumbrado Público de Juárez, Nuevo León, S.A. de C.V.
648/2018	Promotora Ambiental De La Laguna
555/2018	Ricardo Perez Lara
P-(007/i/2018), P-(013/i/2018), P-(018/i/2019) y P-(016/i/2022)	César Ambriz Benavides y Otros
1060/2017	Mario Alberto Rodríguez Rodríguez y Otros
722/17-06-03-8-OT	Pavimentos y Construcciones Garcan, S.A. de C.V.

000062



ADMON.

2021-2024

ADMINISTRACIÓN 2021-2024
Municipio de Juárez, N.L.

TESORERÍA MUNICIPAL

174/2017	Pavimentos y Construcciones Garcan, S.A. de C.V.
173/2017	Pavimentos y Construcciones Garcan, S.A. de C.V.
172/2017	Construcciones, Pavimentaciones y Excavaciones del Noreste, S.A. de C.V.
171/2017	Construcciones, Pavimentaciones y Excavaciones del Noreste, S.A. de C.V.
41/2017	Constructora JOMABE, S.A. de C.V.
370/2015	Grupo Niram, S.A. de C.V.
679/2015	Constructora Politeza



ADMON.
2021-2024

ADMINISTRACIÓN 2021-2024
Municipio de Juárez, N.L.

TESORERÍA MUNICIPAL

ANEXOS

f) INTEGRACIÓN DE BIENES MUEBLES E INMUEBLES (CD)



ADMON.
2021-2024

ADMINISTRACIÓN 2021-2024
Municipio de Juárez, N.L.

TESORERÍA MUNICIPAL

ANEXOS

**g) INFORMES DE AVANCE FÍSICO FINANCIEROS DE LOS SUBSIDIOS Y APORTACIONES
FEDERALES 2022**

FORMO O PROGRAMA: R13-2022
 SUB PROGRAMMA:
 MONTO DEL DOMINIO:
 OTORGADO:

MONSIE DE LIONO PARA PROYECTOS DE FONDO DE DESARROLLO MUNICIPAL 2018
 MONTE DE PANCE FINANCIADO
 PERIODO DE 01/01/2022 AL 31/12/2022

ESTADO: MINDO LÓN
 MUNICIPIO: ZARZAR
 DE FUNDACION HERCULINA, SECRETARIA DE OBRAS PUBLICAS
 FECHA DE ELABORACION: 31 DE DICIEMBRE DEL 2022

N° DE PROYECTO	INDICADOR O LOCALIZACION	NOYARE Y EXTENSION DEL PROYECTO	AREAS DE INTERES SOCIAL - PROYECTO	FECHA DE INICIO DEL PROYECTO	FECHA DE TERMINO DEL PROYECTO	AVANCE (MONTO)	APROBADO	MODIFICADO	COMMITIDADO	FINANCIADO	PAGADO	UNIDAD DE MEDIDA	APROBADA	COMENZADA	RESERVAS RESERVADAS
R13-2022-11	Calle Acurari con calle Londres Col. Acurari	Remodelación de edificio para guardería	Mejorar obra de infraestructura social y cultural para el municipio de Juárez, Nuevo Leon	miércoles, 27 de abril de 2022	lunes, 25 de julio de 2022	100	\$ 2,656,696.94	\$ 1,717,448.26	\$ 2,656,696.94	\$ 1,717,448.26	\$ 1,717,448.26	PZA	1 (Remodelación Edificio)	1 (Remodelación Edificio)	Comunidad en general
R13-2022-12	Escuela primaria Presidente Benemérito y Jardín de Niños Bernabé González Hidalgo Col. Hda. San Roque	Construcción de red de agua potable	Mejorar obra de infraestructura social y cultural para el municipio de Juárez, Nuevo Leon	miércoles, 27 de abril de 2022	jueves, 26 de mayo de 2022	96	\$ 799,233.17	\$ 799,088.80	\$ 799,233.17	\$ 799,088.80	\$ 799,088.80	MZ	180.00	172.50	Comunidad en general
R13-2022-15	Punto N. Calle Zardano entre Prolegacion Pablo Llan Y Calle Toluca, Pasado a Calle Acurari entre Yague Y Calle Zapicho Col. Zardano	Construcción y rehabilitación de plazas	Realizar obra de infraestructura social y cultural para el municipio de Juárez, Nuevo Leon	viernes, 1 de julio de 2022	lunes, 23 de agosto de 2022	100	\$ 3,379,628.27	\$ 3,379,628.27	\$ 3,379,628.27	\$ 3,379,628.27	\$ 3,379,628.27	PZA	2 (Plaza)	2 (Plaza)	Comunidad en general
R13-2022-16	Trenos A. Calle Jacarín sur donde de Lizaré entre Lomas de Guaymas y Sur Juan Luis de la Cruz, Trenos B. Calle Privada Juan Sierra Col. Ampliación Rancho Viejo	Construcción de pavimento Aditivo	Realizar obra de infraestructura social y cultural para el municipio de Juárez, Nuevo Leon	viernes, 18 de agosto de 2022	domingo, 2 de octubre de 2022	100	\$ 1,825,347.24	\$ 903,206.79	\$ 1,825,347.24	\$ 903,206.79	\$ 903,206.79	MZ	830.00	826.04	Comunidad en general
R13-2022-17	Av. Los Encinos entre calle Mezquite y Calle Saucé Col. Los Encinos	Rehabilitación de parque lineal (Primera Etapa)	Realizar obra de infraestructura social y cultural para el municipio de Juárez, Nuevo Leon	viernes, 19 de agosto de 2022	miércoles, 16 de octubre de 2022	100	\$ 3,798,938.19	\$ 1,139,680.46	\$ 3,798,938.19	\$ 1,139,680.46	\$ 1,139,680.46	MZ	1 (Rehabilitación Parque)	1 (Rehabilitación Parque)	Comunidad en general
R13-2022-18	En Av. Acanduri, Lado Sur Calle Principal de la Col. Rancho Viejo a calle sur de General Col. Herce de Nizcoran, Col. La Hacienda Rancho Viejo	Rehabilitación de red de Agua potable	Realizar obra de infraestructura social y cultural para el municipio de Juárez, Nuevo Leon	martes, 23 de agosto de 2022	viernes, 21 de octubre de 2022	125	\$ 995,664.03	\$ 1,239,153.26	\$ 995,664.03	\$ 1,239,153.26	\$ 1,239,153.26	MZ	130.00	181.40	Comunidad en general
U-89-2022-01	Car. Repaso entre Car. San Roque y Calle San Juan en el Municipio de Juárez N.L.	Construcción de Pisuca y Rectificación de cauce	Realizar obra de infraestructura social y cultural para el municipio de Juárez, Nuevo Leon	miércoles, 18 de febrero de 2022	viernes, 5 de noviembre de 2022	100	\$ 46,980,916.63	\$ 27,873,063.30	\$ 46,980,916.63	\$ 27,873,063.30	\$ 27,873,063.30	KM	2.70	2.70	Comunidad en general
U-813-2022-17	Calle Via Lázaro entre calle Gallo y Calle Nido Col. Los Cometas en el Municipio de Juárez N.L.	Conservación y Mantenimiento de Vialidad	Realizar obra de infraestructura social y cultural para el municipio de Juárez, Nuevo Leon	jueves, 11 de agosto de 2022	martes, 8 de noviembre de 2022	115	\$ 4,817,235.21	\$ 3,519,273.29	\$ 4,817,235.21	\$ 3,519,273.29	\$ 3,519,273.29	MZ	2000.00	2011.08	Comunidad en general

000066

FONDO O PROGRAMA: FONDO DE DESARROLLO MUNICIPAL 2022
 SUB-PROGRAMA:
 DE DONATIVO OTORGADO:

MONEBEL DEL FONDO PARA PROYECTOS DE FONDO DE DESARROLLO MUNICIPAL 2022
 PERIODO DE MARZO 2022 AL 31-DIC-2022

ESTADO: MIQUILÓN
 MUNICIPIO: DEPENDENCIA EJECUTIVA, SECRETARÍA DE OBRAS PÚBLICAS
 FECHA DE ELABORACIÓN: 31 DE DICIEMBRE DEL 2022

N.º DE FONTO	LUBICACION O LOCALIDAD	NOMBRE Y DESCRIPCION DEL PROYECTO	MÉTRICO ESPERADO DEL	FECHA DE INICIO DEL PROYECTO	FECHA DE TERMINO DEL PROYECTO	CANTIDAD	APROBADO	MODIFICADO	INVERSION		MÉTODOS	MATERIAS		
									DETERMINADO	DETERMINADO			FACTURADO	PAGADO
FDM-2022-19	Av. Los Encinos entre Mezquite y Calle Negrete Col. Los Encinos	Comunicación de Pavimento Asfáltico	Realizar obras de infraestructura, mejoramiento de las colonias en el Municipio de Juárez, Nuevo	junero, 8 de septiembre de 2022	marzo, 5 de diciembre de 2022	95	\$ 3,799,620.82	\$ 1,139,886.25	\$ 3,799,620.82	\$ 1,139,886.25	M2	2410.00	2287.73	Comunidad en general
FDM-2022-22	Libramiento Juárez- Apodaca y Av. Vistas de la Primavera Col. Vistas del Río	Seminatización de concreto	Realizar obras de infraestructura, social y cultural, para el mejoramiento de las colonias en el Municipio de Juárez, Nuevo	junero, 20 de octubre de 2022	marzo, 17 de enero de 2023	100	\$ 3,078,582.13	\$ 2,251,813.95	\$ 3,078,582.13	\$ 2,251,813.95	KM	2.60	2.60	Comunidad en general
U-FDM-2022-15	Cruce en Libramiento Juárez-Apodaca y Vistas de la Primavera Col. Vistas del Río en el Municipio de Juárez N.L.	Construcción de Adyacencias, Vías	Realizar obras de infraestructura, social y cultural, para el mejoramiento de las colonias en el Municipio de Juárez, Nuevo	junero, 11 de agosto de 2022	marzo, 8 de noviembre de 2022	125	\$ 4,571,693.34	\$ 2,063,893.56	\$ 4,571,693.34	\$ 2,063,893.56	M2	3024.20	2011.18	Comunidad en general
U-FDM-2022-16	Av. Vistas de la Primavera cruz con Av. El Sol del Col. Termino en el Municipio de Juárez N.L.	Construcción de Adyacencias, Vías	Realizar obras de infraestructura, social y cultural, para el mejoramiento de las colonias en el Municipio de Juárez, Nuevo	junero, 11 de agosto de 2022	marzo, 8 de noviembre de 2022	121	\$ 5,189,999.92	\$ 3,381,665.78	\$ 5,189,999.92	\$ 3,381,665.78	M2	2529.95	3050.44	Comunidad en general

000067

NOVIEMBRE DEL FONDO PARA PROYECTOS DE FONDO DE DESARROLLO MUNICIPAL 2018
 MUNICIPIO DE AYATLA DE TERCER MUNICIPIO
 PERIODO DEL 01 DE ENERO 2012 AL 31 DE 2012

FONDO O PROGRAMA: FONDO DE DESARROLLO MUNICIPAL 2018
 SUBPROGRAMA:
 MONTO DEL DONATIVO:
 OTORGADO:

ESTADO: AYATLA DE TERCER MUNICIPIO
 DEPENDENCIA EJECUTIVA: SECRETARIA DE OBRAS PUBLICAS
 FECHA DE ELABORACION: 22/11/2012

N.º DE PROYECTO	DIRECCIÓN O LOCALIDAD	MODALIDAD DE EJECUCIÓN DEL PROYECTO	OBJETIVOS ESPECÍFICOS DEL PROYECTO	FECHA DE INICIO DEL PROYECTO	FECHA DE TÉRMINO DEL PROYECTO	AVANCE		INVERSIÓN		RECIBIDOS		PAGADOS		UNIDAD DE MEDIDA	METAS TOTALES		MANTENIMIENTO
						PROG.	ACTUAL	CONTRATADO	EFECTUADO	RECIBIDO	PAGADO	APROBADA	ACUMULADA				
14-20-2012-01	Av. Eloy Cavazos y Car. San Roque en el Municipio de Juárez N.L.	Construcción y Modernización de carreteras	Realizar obra de infraestructura, social y cultural para el mejoramiento de las colonias en el Municipio de Juárez, Nuevo León	enero del 2012	enero del 2012	100	\$ 11,507,140.66	\$ 8,240,069.49	\$ 8,240,069.49	\$ 8,240,069.49	\$ 8,240,069.49	\$ 8,240,069.49	M2	6000.59	6000.59	Comunidad Rural	
14-20-2012-04	Calle San Judas en la zona de Calle San Judas, Cd. Santa Marías Sección en el Municipio de Juárez N.L.	Construcción de edificio para Modalidad de Atención Ciudadana	Realizar obra de infraestructura, social y cultural para el mejoramiento de las colonias en el Municipio de Juárez, Nuevo León	enero del 2012	enero del 2012	100	\$ 9,358,702.13	\$ 9,358,702.13	\$ 9,358,702.13	\$ 9,358,702.13	\$ 9,358,702.13	\$ 9,358,702.13	PZA	1 (Construcción)	1 (Construcción)	Comunidad Rural	

000068



ADMÓN.

2021-2024


ADMINISTRACIÓN 2021-2024
Municipio de Juárez, N.L.

TESORERÍA MUNICIPAL

ANEXOS

**h) FORMATOS DE LA LEY DE DISCIPLINA FINANCIERA DE LAS ENTIDADES
FEDERATIVAS Y LOS MUNICIPIOS.**

000069



Municipio de Juárez, N.L.

Estado de Situación Financiera Detallado - LDF

Informe Anual del 01 de Enero del 2022 y al 31 de Diciembre del 2021

(Pesos)



Página

1

Concepto (c)

2022 (D)

Al 31 de Dic.
del 2021 (E)

Concepto (c)

2022 (D)

Al 31 de Dic.
del 2021 (E)

ACTIVO

IA. Activo Circulante

a. Efectivo y Equivalentes (a=a1+a2+a3+a4+a5+a6+a7)	128,345,334.63		
a1) Efectivo	306,940.80		
a2) Bancos/Tesorería	128,038,393.83		
a3) Bancos/Dependencias y Otros			
a4) Inversiones Temporales (hasta 3 Meses)			
a5) Fondos Con Afectación Específica			
a6) Depósitos De Fondos De Terceros En Garantía Y/o a			
a7) Otros Efectivos y Equivalentes			

128,345,334.63

145,715,109.09

306,940.80

277,000.00

128,038,393.83

145,438,109.09

IIA. Pasivo Circulante

a. Cuentas Por Pagar a Corto Plazo	169,850,422.97	283,680,882.19
a1) Servicios Personales Por Pagar a Corto Plazo	2,050,924.03	2,023,047.52
a2) Proveedores Por Pagar a Corto Plazo	137,010,878.98	165,368,213.93
a3) Contratistas Por Obras Públicas Por Pagar a Corto	13,469,422.72	32,527,239.81
a4) Participaciones y Aportaciones Por Pagar a Corto p		
a5) Transferencias Otorgadas Por Pagar a Corto Plazo		
a6) Intereses, Comisiones y Otros Gastos De La Deuda p	1,936,206.01	1,936,206.01
a7) Retenciones y Contribuciones Por Pagar a Corto Pla	14,656,722.26	80,078,101.48
a8) Devoluciones De La Ley De Ingresos Por Pagar a Cor		
a9) Otras Cuentas Por Pagar a Corto Plazo	726,268.97	1,748,073.44

382,187.07

36,228,640.85

382,187.07

30,693,013.12

5,535,627.73

5,535,627.73

- b7) Otros Derechos a Recibir Efectivo o Equivalentes a

47,965,927.87

c. Derechos a Recibir Bienes o Servicios (c=c1+c2+c3+c4+c5)

- c1) Anticipo a Proveedores Por Adquisición De Bienes y
- c2) Anticipo a Proveedores Por Adquisición De Bienes i
- c3) Anticipo a Proveedores Por Adquisición De Bienes i
- c4) Anticipo a Contratistas Por Obras Públicas a Corto
- c5) Otros Derechos a Recibir Bienes o Servicios a Cort

47,965,927.87

d. Inventarios (d=d1+d2+d3+d4+d5)

- d1) Inventario De Mercancías Para Venta
- d2) Inventario De Mercancías Terminadas
- d3) Inventario De Mercancías En Proceso De Elaboración

e. Pasivos Diferidos a Corto Plazo (e=e1+e2+e3)

- e1) Ingresos Cobrados Por Adelantado a Corto Plazo
- e2) Intereses Cobrados Por Adelantado a Corto Plazo
- e3) Otros Pasivos Diferidos a Corto Plazo

000070




Municipio de Juárez, N.L.

Estado de Situación Financiera Detallado - LDF

Informe Anual del 01 de Enero del 2022 y al 31 de Diciembre del 2021

(Pesos)




Página

2

Concepto (c)	2022 (D)	Al 31 de Dic. del 2021 (E)	Concepto (c)	2022 (D)	Al 31 de Dic. del 2021 (E)
d4) Inventario De Materias Primas, Materiales y Sumini			f. Fondos y Bienes De Terceros En Garantía Y/o Admini		
d5) Bienes En Tránsito			f1) Fondos En Garantía a Corto Plazo		
e. Almacenes (e=e1)			f2) Fondos En Administración a Corto Plazo		
e1) Almacén De Materiales y Suministros De Consumo			f3) Fondos Contingentes a Corto Plazo		
f. Estimación Por Pérdida o Deterioro De Activos Circ (f=f1+f2)			f4) Fondos De Fideicomisos, Mandatos y Contratos Análo		
f1) Estimaciones Para Cuentas Incobrables Por Derechos			f5) Otros Fondos De Terceros En Garantía Y/o Administr		
f2) Estimación Por Deterioro De Inventarios			f6) Valores y Bienes En Garantía a Corto Plazo		
g. Otros Activos Circulantes (g=g1+g2+g3)	5,359,527.40	5,436,868.66	g. Provisiones a Corto Plazo (g=g1+g2+g3)		
g1) Valores En Garantía	5,359,527.40	5,436,868.66	g1) Provisión Para Demandas y Juicios a Corto Plazo		
g2) Bienes En Garantía (excluye Depósitos De Fondos)			g2) Provisión Para Contingencias a Corto Plazo		
g3) Bienes Derivados De Embargos, Decomisos, Asegurami			g3) Otras Provisiones a Corto Plazo		
TOTAL IA. Activo Circulante	134,087,049.10	187,380,618.60	h. Otros Pasivos a Corto Plazo (h=h1+h2+h3)		
IB. Activo No Circulante			h1) Ingresos Por Clasificar	-11,961.88	-11,961.88
a. Inversiones Financieras a Largo Plazo			h2) Recaudación Por Participar		
b. Derechos a Recibir Efectivo o Equivalentes a Largo			h3) Otros Pasivos Circulantes	-11,961.88	-11,961.88
c. Bienes Inmuebles, Infraestructura y Construcciones	701,898,193.49	576,699,536.58	TOTAL IIA. Pasivo Circulante	169,838,461.09	331,634,848.18
d. Bienes Muebles	92,314,084.86	71,057,895.68	IIB. Pasivo No Circulante		
e. Activos Intangibles	2,139,461.39	986,137.89	a. Cuentas Por Pagar a Largo Plazo		
f. Depreciación, Deterioro y Amortización Acumulada d	-15,470,076.01	-6,044,577.08	b. Documentos Por Pagar a Largo Plazo		
g. Activos Diferidos		19,171,076.09	c. Deuda Pública a Largo Plazo		
h. Estimación Por Pérdida o Deterioro De Activos No c			d. Pasivos Diferidos a Largo Plazo	174,782,022.42	124,970,357.43
i. Otros Activos No Circulantes			e. Fondos y Bienes De Terceros En Garantía Y/o Admini		3,994,569.46
TOTAL IB. Activo No Circulante	780,881,663.73	661,870,069.16	f. Provisiones a Largo Plazo		
I. Total ACTIVO	914,968,712.83	849,250,687.76	TOTAL IIB. Pasivo No Circulante	174,782,022.42	128,964,926.89

000071




Municipio de Juárez, N.L.

Estado de Situación Financiera Detallado - LDF

Informe Anual del 01 de Enero del 2022 y al 31 de Diciembre del 2021

(Pesos)



Página

3

Concepto (c)	2022 (D)	Al 31 de Dic. del 2021 (E)	Concepto (c)	2022 (D)	Al 31 de Dic. del 2021 (E)
--------------	----------	----------------------------	--------------	----------	----------------------------

II TOTAL PASIVO		344,620,483.51	460,599,775.07	
-----------------	--	----------------	----------------	--

HACIENDA PÚBLICA/PATRIMONIO

IIIA. Hacienda Pública/Patrimonio Contribuido

- a. Aportaciones
- b. Donaciones De Capital
- c. Actualización De La Hacienda Pública/Patrimonio

TOTAL IIIA. Hacienda Pública/Patrimonio Contribuido

IIIB. Hacienda Pública /Patrimonio Generado

- a. Resultados Del Ejercicio (ahorro/ Desahorro) 306,714,055.64 116,822,323.04
- b. Resultados De Ejercicios Anteriores 387,636,202.88 1,269,759,389.32
- c. Revalúos
- d. Reservas
- e. Rectificaciones De Resultados De Ejercicios Anteri -124,002,029.00 -997,930,799.67

TOTAL IIIB. Hacienda Pública /Patrimonio Generado		570,348,229.32	388,650,912.69	
---	--	----------------	----------------	--

IIIC. Exceso o Insuficiencia En La Actualización De La h

- a. Resultado Por Posición Monetaria
- b. Resultado Por Tenencia De Activos No Monetarios

TOTAL IIIC. Exceso o Insuficiencia En La Actualización De La h

III TOTAL HACIENDA PÚBLICA/PATRIMONIO		570,348,229.32	388,650,912.69	
---------------------------------------	--	----------------	----------------	--

IV. Total del Pasivo y Hacienda Pública/Patrimonio (IV = II + III)		914,968,712.83	849,250,687.76	
--	--	----------------	----------------	--

000072



Municipio de Juárez, N.L. (a)

Balance Presupuestario - LDF

Informe Anual del 01 de Enero del 2022 al 31 de Diciembre del 2022 (b)

(Pesos)



EL GOBIERNO DE LA ENTIDAD

Concepto (c)	Estimado / Aprobado (d)	Devengado	Recaudado / Pagado
A. Ingresos Totales (A=A1+A2)	1,024,759,551.17	1,921,219,802.43	1,921,219,802.43
A1. INGRESOS DE LIBRE DISPOSICION	615,585,308.14	1,088,185,883.94	1,088,185,883.94
A2. TRANSFERENCIAS FEDERALES ETIQUETADAS	409,174,243.03	833,033,918.49	833,033,918.49
B. Egresos Presupuestarios (1) (B=B1+B2+B3+B4)	948,448,401.00	1,770,312,136.00	1,731,990,036.00
B1. No Existe	4,208,763.00	2,466,594.00	2,466,594.00
B2. Gasto No Etiquetado	753,893,382.00	1,497,967,416.00	1,461,221,286.00
B3. Gasto Etiquetado	184,145,331.00	260,402,222.00	259,025,290.00
B4. No Existe	6,200,925.00	9,475,904.00	9,276,866.00
C. Remanentes del Ejercicio Anterior (C = C1 + C2)			
C1. Remanentes de Ingresos de Libre Disposición aplicados en el periodo			
C2. Remanentes de Transferencias Federales Etiquetadas aplicados en el periodo			
I. Balance Presupuestario (I = A - B + C)	76,311,150.17	150,907,666.43	189,229,766.43
II. Balance Presupuestario sin Financiamiento Neto (II = I - A3)	76,311,150.17	150,907,666.43	189,229,766.43
III. Balance Presupuestario sin Financiamiento Neto y sin Remanentes del Ejercicio Anterior (III = II - C)	76,311,150.17	150,907,666.43	189,229,766.43
E. Intereses, Comisiones y Gastos de la Deuda (E=E1)	10,311,151.00	16,053,059.00	16,053,076.00
E1. Gasto Etiquetado	10,311,151.00	16,053,059.00	16,053,076.00
IV. Balance Primario (IV = III + E)	86,622,301.17	166,960,725.43	205,282,842.43
Concepto (c)	Aprobado (d)	Devengado	Pagado
Concepto (c)	Estimado / Aprobado (d)	Devengado	Recaudado / Pagado

F. Ingresos Totales (F=F1+F2)

F1. Financiamiento con Fuente de Pago de Ingresos de Libre Disposición

F2. Financiamiento con Fuente de Pago de Transferencias Federales Etiquetadas

000073



Municipio de Juárez, N.L. (a)

Balance Presupuestario - LDF

Informe Anual del 01 de Enero del 2022 al 31 de Diciembre del 2022 (b)

(Pesos)



Concepto (c)	Estimado / Aprobado (d)	Devengado	Recaudado / Pagado
G. Amortización de la Deuda (G=G1+G2)	66,000,000.00		54,476,635.00
G1. Amortización de la Deuda Pública con Gasto No Etiquetado			
G2. Amortización de la Deuda Pública con Gasto Etiquetado	66,000,000.00		54,476,635.00
A3. Financiamiento Neto (A3 = F - G)	-66,000,000.00		-54,476,635.00

Concepto (c)	Estimado / Aprobado (d)	Devengado	Recaudado / Pagado
A1. INGRESOS DE LIBRE DISPOSICION	615,585,308.14	1,088,185,883.94	1,088,185,883.94

A3.1. Financiamiento Neto con Fuente de Pago de Ingresos de Libre Disposición (A3.1 = F1 - G1)

F1. Financiamiento con Fuente de Pago de Ingresos de Libre Disposición

G1. Amortización de la Deuda Pública con Gasto No Etiquetado

B1. No Existe (sin incluir Amortización de la Deuda Pública)	4,208,763.00	2,466,594.00	2,466,594.00
--	--------------	--------------	--------------

C1. Remanentes de Ingresos de Libre Disposición aplicados en el periodo

V. Balance Presupuestario de Recursos Disponibles (V = A1 + A3.1 - B1 + C1)	545,376,545.14	1,085,719,289.94	1,031,242,654.94
---	----------------	------------------	------------------

VI. Balance Presupuestario de Recursos Disponibles sin Financiamiento Neto (VI = V - A3.1)	545,376,545.14	1,085,719,289.94	1,031,242,654.94
--	----------------	------------------	------------------

Concepto (c)	Estimado / Aprobado (d)	Devengado	Recaudado / Pagado
A2. TRANSFERENCIAS FEDERALES ETIQUETADAS	409,174,243.03	833,033,918.49	833,033,918.49

A3.2. Financiamiento Neto con Fuente de Pago de Transferencias Federales Etiquetadas (A3.2 = F2 - G2)	-66,000,000.00		-54,476,635.00
---	----------------	--	----------------


F2. Financiamiento con Fuente de Pago de Transferencias Federales Etiquetadas

G2. Amortización de la Deuda Pública con Gasto Etiquetado	66,000,000.00		54,476,635.00
---	---------------	--	---------------

B2. Gasto No Etiquetado	753,893,382.00	1,497,967,416.00	1,461,221,286.00
-------------------------	----------------	------------------	------------------

C2. Remanentes de Transferencias Federales Etiquetadas aplicados en el periodo

000074




Municipio de Juárez, N.L. (a)

Balance Presupuestario - LDF

Informe Anual del 01 de Enero del 2022 al 31 de Diciembre del 2022 (b)

(Pesos)



Concepto (c)	Estimado / Aprobado (d)	Devengado	Recaudado / Pagado
VII. Balance Presupuestario de Recursos Etiquetados (VII = A2 + A3.2 - B2 + C2)	-410,719,138.97	-664,933,497.51	-682,664,002.51
VIII. Balance Presupuestario de Recursos Etiquetados sin Financiamiento Neto (VIII = VII - A3.2)	-344,719,138.97	-664,933,497.51	-628,187,367.51

000075



Municipio de Juárez, N.L. (a)
Estado Analítico de Ingresos Detallado - LDF
 Informe Anual del 01 de Enero del 2022 al 31 de Diciembre del 2022 (b)
 (Pesos)




Concepto (c)	E G R E S O S					Diferencia (e)
	Estimado (d)	Ampliaciones/ (Reducciones)	Modificado	Devengado	Recaudado	

I. INGRESOS DE LIBRE DISPOSICION						
A. Impuestos	215,149,305.44	4,390,046.86	219,539,352.30	229,255,945.82	229,255,945.82	14,106,640.38
B. Cuotas y Aportaciones de Seguridad Social						
C. Contribuciones de Mejoras						
D. Derechos	57,654,810.62	-8,662,759.97	48,992,050.65	52,848,454.90	52,848,454.90	-4,806,355.72
E. Productos	77,257.47	728,144.62	805,402.09	1,047,393.09	1,047,393.09	970,135.62
F. Aprovechamientos	16,117,869.61	80,712,851.96	96,830,721.57	99,032,352.29	99,032,352.29	82,914,482.68
G. Ingresos por Ventas de Bienes y Servicios						
H. Participaciones	72,689,361.44	2,934,438.34	75,623,799.78	75,623,799.78	75,623,799.78	2,934,438.34
h1. Fondo General de Participaciones	16,423,121.39	-517,147.86	15,905,973.53	15,905,973.53	15,905,973.53	-517,147.86
h2. Fondo de Fomento Municipal	28,095,327.86	9,651,525.04	37,746,852.90	37,746,852.90	37,746,852.90	9,651,525.04
h3. Fondo de Fiscalización y Recaudación	19,269,762.88	-7,838,534.49	11,431,228.39	11,431,228.39	11,431,228.39	-7,838,534.49
h4. Fondo de Compensación						
h5. Fondo de Extracción de Hidrocarburos						
h6. Impuesto Especial Sobre Producción y Servicios	6,055,942.71	144,442.99	6,200,385.70	6,200,385.70	6,200,385.70	144,442.99
h7. 0.136% de la Recaudación Federal Participable						
h8. 3.17% Sobre Extracción de Petróleo						
h9. Gasolinas y Diésel	2,845,206.60	1,494,152.66	4,339,359.26	4,339,359.26	4,339,359.26	1,494,152.66
h10. Fondo del Impuesto Sobre la Renta						
h11. Fondo de Estabilización de los Ingresos de las						
L. Incentivos Derivados de la Colaboración Fiscal	6,056,592.12	4,365,026.73	10,421,618.85	10,421,618.85	10,421,618.85	4,365,026.73
11. Tenencia o Uso de Vehículos						
12. Fondo de Compensación ISAN						
13. Impuesto Sobre Automóviles Nuevos	6,056,592.12	4,365,026.73	10,421,618.85	10,421,618.85	10,421,618.85	4,365,026.73
14. Fondo de Compensación de Repecos-Intermedios						
15. Otros Incentivos Económicos						
J. Transferencias						
K. Convenios						
L. Otros Ingresos de Libre Disposición L=(I+12)	233,915,820.63	372,431,100.22	606,346,920.85	606,346,933.39	606,346,933.39	372,431,112.76
11. Participaciones en Ingresos Locales	233,915,820.63	116,431,100.22	350,346,920.85	350,346,933.39	350,346,933.39	116,431,112.76
12. Otros Ingresos de Libre Disposición		256,000,000.00	256,000,000.00	256,000,000.00	256,000,000.00	256,000,000.00
I. Total de INGRESOS DE LIBRE DISPOSICION	601,661,017.33	456,898,848.76	1,058,559,866.09	1,074,576,498.12	1,074,576,498.12	472,915,480.79


Ingresos Excedentes de Ingresos de Libre Disposición

472,915,480.79

000076



Municipio de Juárez, N.L. (a)
Estado Analítico de Ingresos Detallado - LDF
 Informe Anual del 01 de Enero del 2022 al 31 de Diciembre del 2022 (b)
 (Pesos)



Concepto (c)	I N G R E S O S					Diferencia (e)
	Estimado (d)	Ampliaciones/ (Reducciones)	Modificado	Devengado	Recaudado	
II. TRANSFERENCIAS FEDERALES ETIQUETADAS						
A. Aportaciones A=(a1+a2+a3+a4+a5+a6+a7+a8)						
a1. Fondo de Aportaciones para la Norma Educativa y	409,174,243.03	423,859,675.46	833,033,918.49	833,033,918.49	833,033,918.49	423,859,675.46
a2. Fondo de Aportaciones para los Servicios de Salud						
a3. Fondo de Aportaciones para la Infraestructura Social	35,625,180.99	12,309,042.01	47,934,223.00	47,934,223.00	47,934,223.00	12,309,042.01
a4. Fondo de Fondo de Aportaciones para el	336,845,860.44	24,380,141.33	361,226,001.77	361,226,001.77	361,226,001.77	24,380,141.33
a5. Fondo de Aportaciones Múltiples	36,703,201.60	387,170,492.12	423,873,693.72	423,873,693.72	423,873,693.72	387,170,492.12
a6. Fondo de Aportaciones para la Educación						
a7. Fondo de Aportaciones para la Seguridad Pública de						
a8. Fondo de Aportaciones para el Fortalecimiento de las						
B. Convenios B=(b1+b2+b3+b4)						
b1. Convenios de Protección Social en Salud						
b2. Convenios de Descentralización						
b3. Convenios de Reasignación						
b4. Otros Convenios y Subsidios						
C. Fondos Distintos de Aportaciones C=(c1+c2)						
c1. Fondo para Entidades Federativas y Municipios						
c2. Fondo Minero						
D. Transferencias, Subsidios y Subvenciones, y Pensiones						
E. Otras Transferencias Federales Etiquetadas						
II. Total de TRANSFERENCIAS FEDERALES ETIQUETADAS	409,174,243.03	423,859,675.46	833,033,918.49	833,033,918.49	833,033,918.49	423,859,675.46
III. INGRESOS DERIVADOS DE FINANCIAMIENTO						
A. Ingresos Derivados de Financiamiento						
III. Total de INGRESOS DERIVADOS DE FINANCIAMIENTO						
IV Total de Ingresos (IV=I+II+III)	1,010,835,260.36	880,758,524.22	1,891,593,784.58	1,907,610,416.61	1,907,610,416.61	886,775,156.25

000077

Datos Informativos

1. Ingresos derivados de financiamientos con Fuente de Pago de Ingresos de Libre Disposición.
2. Ingresos derivados de Financiamientos con Fuente de Pago de Transferencias Federales Etiquetadas.
3. Ingresos derivados de financiamientos (3 = 1 + 2)



Municipio de Juárez, N.L.


Estado Analítico del Ejercicio del Presupuesto de Egresos Detallado - LDF

Clasificación por Objeto del Gasto (Capítulo y Concepto)

Informe Anual del 01 de Enero del 2022 al 31 de Diciembre del 2022 (b)

(PESOS)

Concepto (c)	EGRESOS					Sub-Ejercicio 8=(3-4)
	Aprobado 1	Ampl./Reducc. 2	Modificado 3=(1+2)	Devengado 4	Pagado 5	
I. No Clasificado(=A+B+C)	4,208,763.09	7,469,628.12	11,678,391.21	2,466,594.17	2,466,594.17	9,211,797.04
A. SERVICIOS GENERALES (A=a1)	348,000.00	-696,000.00	-348,000.00	-348,000.00	-348,000.00	
a1. SERVICIOS PROFESIONALES, CIENTÍFICOS, TÉCNICOS Y OTROS	348,000.00	-696,000.00	-348,000.00	-348,000.00	-348,000.00	
B. BIENES MUEBLES, INMUEBLES E INTANGIBLES (B=b1)	3,860,763.09	-3,860,763.09	-3,860,763.09			
b1. MOBILIARIO Y EQUIPO DE ADMINISTRACIÓN	3,860,763.09	-3,860,763.09	-3,860,763.09			
C. INVERSIÓN PÚBLICA (C=c1)						
c1. OBRA PÚBLICA EN BIENES DE DOMINIO PÚBLICO		12,026,391.21	12,026,391.21	2,814,594.17	2,814,594.17	9,211,797.04
		12,026,391.21	12,026,391.21	2,814,594.17	2,814,594.17	9,211,797.04
II. Gasto No Etiquetado(=A+B+C+D+E+F+G+H+I)	753,893,382.96	742,938,732.79	1,496,832,115.75	1,497,967,415.20	1,461,221,285.43	-1,135,299.45
A. SERVICIOS PERSONALES (A=a1+a2+a3+a4+a5+a6+a7+a8)	309,251,631.54	54,934,714.64	364,186,346.18	364,186,346.78	361,497,944.77	0.40
a1. REMUNERACIONES AL PERSONAL DE CARÁCTER PERMANENTE	246,455,318.39	30,989,040.52	277,444,358.91	277,444,358.91	277,439,709.67	
a2. REMUNERACIONES AL PERSONAL DE CARÁCTER TRANSITORIO	48,537,745.34	7,328,059.53	55,865,804.87	55,865,804.47	55,848,548.20	
a3. REMUNERACIONES ADICIONALES Y ESPECIALES						
a4. SEGURIDAD SOCIAL						
a5. OTRAS PRESTACIONES SOCIALES Y ECONÓMICAS	14,009,828.60	16,556,414.80	30,566,243.40	30,566,243.40	27,899,747.90	
a6. PREVISIONES						
a7. PAGO DE ESTÍMULOS A SERVIDORES PÚBLICOS		103,828.00	103,828.00	103,828.00	103,828.00	
a8. IMPUESTOS SOBRE NOMINAS Y OTROS QUE SE DERIVEN DE UNA	248,739.21	-42,628.21	206,111.00	206,111.00	206,111.00	
B. MATERIALES Y SUMINISTROS (B=b1+b2+b3+b4+b5+b6+b7+b8+b9)	49,837,959.10	16,090,710.35	65,928,669.45	65,928,669.45	52,162,225.30	
b1. MATERIALES DE ADMINISTRACIÓN, EMISIÓN DE DOCUMENTOS Y	7,288,663.69	2,477,633.47	9,766,297.16	9,766,297.16	7,713,639.86	
b2. ALIMENTOS Y UTENSILIOS	7,085,570.21	-535,243.94	6,550,326.27	6,550,326.27	6,136,267.88	
b3. MATERIAS PRIMAS Y MATERIALES DE PRODUCCIÓN Y						
b4. MATERIALES Y ARTÍCULOS DE CONSTRUCCIÓN Y DE REPARACIÓN	5,453,319.22	1,759,144.23	7,212,463.45	7,212,463.45	6,829,317.03	
b5. PRODUCTOS QUÍMICOS, FARMACÉUTICOS Y DE LABORATORIO	76,537.40	17,457.91	93,995.31	93,995.31	88,195.31	
b6. COMBUSTIBLES, LUBRICANTES Y ADITIVOS	21,684,529.77	8,246,575.38	29,931,105.15	29,931,105.15	20,988,617.24	
b7. VESTUARIO, BLANCOS, PRENDAS DE PROTECCIÓN Y ARTÍCULOS	513,976.86	1,989,939.00	2,503,915.86	2,503,915.86	2,449,809.86	
b8. MATERIALES Y SUMINISTROS PARA SEGURIDAD						
b9. HERRAMIENTAS, REFACCIONES Y ACCESORIOS MENORES	7,735,361.95	2,135,204.30	9,870,566.25	9,870,566.25	7,956,378.12	
C. SERVICIOS GENERALES (C=c1+c2+c3+c4+c5+c6+c7+c8+c9)	294,190,009.17	338,310,326.30	632,500,335.47	632,500,335.47	618,035,617.08	
c1. SERVICIOS BÁSICOS	84,786,013.12	4,582,597.93	89,368,611.05	89,368,611.05	94,703,060.41	
c2. SERVICIOS DE ARRENDAMIENTO	10,587,213.44	59,270,590.03	69,857,803.47	69,857,803.47	65,177,979.59	
c3. SERVICIOS PROFESIONALES, CIENTÍFICOS, TÉCNICOS Y OTROS	2,864,549.98	1,506,230.03	4,370,780.01	4,370,780.01	3,681,820.16	
c4. SERVICIOS FINANCIEROS, BANCARIOS Y COMERCIALES	13,480,504.67	-3,222,557.54	10,257,947.13	10,257,947.13	9,327,547.18	
c5. SERVICIOS DE INSTALACIÓN, REPARACIÓN, MANTENIMIENTO Y	152,572,605.83	244,271,588.83	396,844,194.66	396,844,194.66	390,037,897.71	




Municipio de Juárez, N.L.

Estado Analítico del Ejercicio del Presupuesto de Egresos Detallado - LDF


Clasificación por Objeto del Gasto (Capítulo y Concepto)
Informe Anual del 01 de Enero del 2022 al 31 de Diciembre del 2022 (b)

(PESOS)



Concepto (c)	EGRESOS					Sub-Ejercicio 8=(3-4)
	Aprobado 1	Ampl./Reducc. 2	Modificado 3=(1+2)	Devengado 4	Pagado 5	
66. SERVICIOS DE COMUNICACION SOCIAL Y PUBLICIDAD	12,278,253.36	6,544,845.50	18,823,098.86	18,823,098.86	12,741,677.07	
67. SERVICIOS DE TRASLADO Y VIATICOS	729,243.83	534,005.19	1,263,249.02	1,263,249.02	1,275,992.02	
68. SERVICIOS OFICIALES	5,620,258.58	28,164,953.72	33,785,212.30	33,785,212.30	33,208,693.97	
69. OTROS SERVICIOS GENERALES	11,271,366.36	-3,341,927.39	7,929,438.97	7,929,438.97	7,880,948.97	
D. TRANSFERENCIAS, ASIGNACIONES, SUBSIDIOS Y OTRAS AYUDAS	12,557,123.27	11,782,449.57	24,339,572.84	24,339,572.84	20,346,805.88	
(D-01+02+03+04+05+06+07+08)						
D1. TRANSFERENCIAS INTERNAS Y ASIGNACIONES AL SECTOR PÚBLICO						
D2. SUBSIDIOS Y SUBVENCIONES						
D3. AYUDAS SOCIALES	12,557,123.27	11,782,449.57	24,339,572.84	24,339,572.84	20,346,805.88	
D4. PENSIONES Y JUBILACIONES						
D5. TRANSFERENCIAS A FIDEICOMISOS, MANDATOS Y OTROS ANALOGOS						
D6. TRANSFERENCIAS A LA SEGURIDAD SOCIAL						
D7. DONATIVOS						
D8. TRANSFERENCIAS AL EXTERIOR						
E. BIENES MUEBLES, INMUEBLES E INTANGIBLES	14,411,613.97	6,580,742.21	20,992,356.18	20,992,356.18	19,808,376.41	
(E=01+02+03+04+05+06+07+08+09)						
E1. MOBILIARIO Y EQUIPO DE ADMINISTRACION	1,701,296.94	1,457,710.72	3,159,007.66	3,159,007.66	1,975,057.89	
E2. MOBILIARIO Y EQUIPO EDUCACIONAL Y RECREATIVO						
E3. EQUIPO E INSTRUMENTAL MEDICO Y DE LABORATORIO						
E4. VEHICULOS Y EQUIPO DE TRANSPORTE	10,800,000.00	4,850,231.96	15,650,231.96	15,650,231.96	15,650,201.96	
E5. EQUIPO DE DEFENSA Y SEGURIDAD						
E6. MAQUINARIA, OTROS EQUIPOS Y HERRAMIENTAS	1,124,372.37	956,037.63	2,080,410.00	2,080,410.00	2,080,410.00	
E7. ACTIVOS BIOLÓGICOS						
E8. BIENES INMUEBLES						
E9. ACTIVOS INTANGIBLES	785,944.66	-683,238.10	102,706.56	102,706.56	102,706.56	
F. INVERSION PÚBLICA (F=F1+F2)	73,645,045.91	315,239,789.72	388,884,835.63	390,020,135.48	389,370,315.99	-1,136,299.85
F1. OBRA PÚBLICA EN BIENES DE DOMINIO PÚBLICO	73,645,045.91	315,239,789.72	388,884,835.63	390,020,135.48	389,370,315.99	
F2. OBRA PÚBLICA EN BIENES PROPIOS						
G. INVERSIONES FINANCIERAS Y OTRAS PROVISIONES (G=G1+G2+G3+G4+G5)						
G1. ACCIONES Y PARTICIPACIONES DE CAPITAL						
G2. COMPRA DE TÍTULOS Y VALORES						
G3. CONCESION DE PRESTAMOS						
G4. INVERSIONES EN FIDEICOMISOS, MANDATOS Y OTROS ANALOGOS						
G5. PROVISIONES PARA CONTINGENCIAS Y OTRAS EROGACIONES						

000080



Municipio de Juárez, N.L.

Estado Analítico del Ejercicio del Presupuesto de Egresos Detallado - LDF

Clasificación por Objeto del Gasto (Capítulo y Concepto)
Informe Anual del 01 de Enero del 2022 al 31 de Diciembre del 2022 (b)

(PESOS)

JUÁREZ

EL GOBIERNO DE LA GENTE

Concepto (c)	EGRESOS					Sub-Ejercicio 8=(3-4)
	Aprobado 1	Ampl./Reduc. 2	Modificado 3=(1+2)	Devengado 4	Pagado 5	
H. PARTICIPACIONES Y APORTACIONES (H=h1+h2+h3)						
h1. PARTICIPACIONES						
h2. APORTACIONES						
h3. CONVENIOS						
I. DEUDA PÚBLICA (I=i1+i2+i3+i4+i5+i6+i7)						
1. AMORTIZACIÓN DE LA DEUDA PÚBLICA						
2. INTERESES DE LA DEUDA PÚBLICA						
3. COMISIONES DE LA DEUDA PÚBLICA						
4. GASTOS DE LA DEUDA PÚBLICA						
5. COSTO POR COBERTURAS						
6. APOYOS FINANCIEROS						
7. ADEUDOS DE EJERCICIOS FISCALES ANTERIORES (ADEFAS)						
III. Gasto Etiquetado(III=A+B+C+D+E+F+G+H+I)	260,456,481.80	62,398,936.40	322,855,418.20	330,931,915.39	329,555,001.88	-8,076,497.19
A. SERVICIOS PERSONALES (A=a1+a2+a3+a4+a5+a6+a7+a8)	165,072,197.93	3,256,845.32	168,329,043.25	168,329,043.25	168,325,477.57	
a1. REMUNERACIONES AL PERSONAL DE CARACTER PERMANENTE	123,692,249.23	6,052,935.09	129,745,184.32	129,745,184.32	129,745,184.32	
a2. REMUNERACIONES AL PERSONAL DE CARACTER TRANSITORIO						
a3. REMUNERACIONES ADICIONALES Y ESPECIALES	25,717,845.82	3,339,192.78	29,057,038.60	29,057,038.60	29,053,472.92	
a4. SEGURIDAD SOCIAL						
a5. OTRAS PRESTACIONES SOCIALES Y ECONOMICAS	15,662,102.88	-6,425,282.55	9,236,820.33	9,236,820.33	9,236,820.33	
a6. PREVISIONES						
a7. PAGO DE ESTIMULOS A SERVIDORES PUBLICOS		290,000.00	290,000.00	290,000.00	290,000.00	
a8. IMPUESTOS SOBRE NOMINAS Y OTROS QUE SE DERIVEN DE UNA						
B. MATERIALES Y SUMINISTROS (B=b1+b2+b3+b4+b5+b6+b7+b8+b9)	19,038,349.90	7,149,119.50	26,187,469.40	26,187,469.40	25,105,430.70	
b1. MATERIALES DE ADMINISTRACIÓN, EMISIÓN DE DOCUMENTOS Y						
b2. ALIMENTOS Y UTENSILIOS						
b3. MATERIAS PRIMAS Y MATERIALES DE PRODUCCION Y						
b4. MATERIALES Y ARTICULOS DE CONSTRUCCION Y DE REPARACION						
b5. PRODUCTOS QUIMICOS, FARMACEUTICOS Y DE LABORATORIO						
b6. COMBUSTIBLES, LUBRICANTES Y ADITIVOS	19,038,349.90	3,695,258.16	22,733,608.06	22,733,608.06	21,651,569.36	
b7. VESTUARIO, BLANCOS, PRENDAS DE PROTECCION Y ARTICULOS		3,453,861.34	3,453,861.34	3,453,861.34	3,453,861.34	
b8. MATERIALES Y SUMINISTROS PARA SEGURIDAD						
b9. HERRAMIENTAS, REFACCIONES Y ACCESORIOS MENORES						
C. SERVICIOS GENERALES (C=c1+c2+c3+c4+c5+c6+c7+c8+c9)		19,168,573.73	19,168,573.73	19,168,573.73	19,168,573.73	

000081



Municipio de Juárez, N.L.

Estado Analítico del Ejercicio del Presupuesto de Egresos Detallado - LDF

Clasificación por Objeto del Gasto (Capítulo y Concepto)
Informe Anual del 01 de Enero del 2022 al 31 de Diciembre del 2022 (b)



(PESOS)

Concepto (c)	EGRESOS					Sub-Ejercicio 8=(3-4)
	Aprobado 1	Ampl./Reducc. 2	Modificado 3=(1+2)	Devengado 4	Pagado 5	
c1. SERVICIOS BASICOS						
c2. SERVICIOS DE ARRENDAMIENTO						
c3. SERVICIOS PROFESIONALES, CIENTIFICOS, TÉCNICOS Y OTROS		19,168,573.73	19,168,573.73	19,168,573.73	19,168,573.73	
c4. SERVICIOS FINANCIEROS, BANCARIOS Y COMERCIALES						
c5. SERVICIOS DE INSTALACION, REPARACION, MANTENIMIENTO Y						
c6. SERVICIOS DE COMUNICACION SOCIAL Y PUBLICIDAD						
c7. SERVICIOS DE TRASLADO Y VIÁTICOS						
c8. SERVICIOS OFICIALES						
c9. OTROS SERVICIOS GENERALES						
D. TRANSFERENCIAS, ASIGNACIONES, SUBSIDIOS Y OTRAS AYUDAS (D=d1+d2+d3+d4+d5+d6+d7+d8)						
d1. TRANSFERENCIAS INTERNAS Y ASIGNACIONES AL SECTOR PÚBLICO						
d2. SUBSIDIOS Y SUBVENCIONES						
d3. AYUDAS SOCIALES						
d4. PENSIONES Y JUBILACIONES						
d5. TRANSFERENCIAS A FIDEICOMISOS, MANDATOS Y OTROS ANALOGOS						
d6. TRANSFERENCIAS A LA SEGURIDAD SOCIAL						
d7. DONATIVOS						
d8. TRANSFERENCIAS AL EXTERIOR						
E. BIENES MUEBLES, INMUEBLES E INTANGIBLES (E=e1+e2+e3+e4+e5+e6+e7+e8+e9)						
e1. MOBILIARIO Y EQUIPO DE ADMINISTRACIÓN	34,782.60	387,533.91	422,316.51	422,316.51	130,989.98	
e2. MOBILIARIO Y EQUIPO EDUCACIONAL Y RECREATIVO	34,782.60	387,533.91	422,316.51	422,316.51	130,989.98	
e3. EQUIPO E INSTRUMENTAL MEDICO Y DE LABORATORIO						
e4. VEHICULOS Y EQUIPO DE TRANSPORTE						
e5. EQUIPO DE DEFENSA Y SEGURIDAD						
e6. MAQUINARIA, OTROS EQUIPOS Y HERRAMIENTAS						
e7. ACTIVOS BIOLÓGICOS						
e8. BIENES INMUEBLES						
e9. ACTIVOS INTANGIBLES						
F. INVERSION PÚBLICA (F=f1+f2)						
f1. OBRA PÚBLICA EN BIENES DE DOMINIO PÚBLICO		38,218,321.78	38,218,321.78	46,294,818.97	46,294,818.97	-8,076,497.19
f2. OBRA PÚBLICA EN BIENES PROPIOS		38,218,321.78	38,218,321.78	46,294,818.97	46,294,818.97	-8,076,497.19
G. INVERSIONES FINANCIERAS Y OTRAS PROVISIONES (G=g1+g2+g3+g4+g5)						

000082



Municipio de Juárez, N.L.

Estado Analítico del Ejercicio del Presupuesto de Egresos Detallado - LDF

Clasificación por Objeto del Gasto (Capítulo y Concepto)

Informe Anual del 01 de Enero del 2022 al 31 de Diciembre del 2022 (b)

JUÁREZ

EL GOBIERNO DE LA GENTE

(PESOS)

Concepto (c)	EGRESOS					Sub-Ejercicio 8=(3-4)
	Aprobado 1	Ampl./Reducc. 2	Modificado 3=(1+2)	Devengado 4	Pagado 5	
g1. ACCIONES Y PARTICIPACIONES DE CAPITAL						
g2. COMPRA DE TITULOS Y VALORES						
g3. CONCESION DE PRÉSTAMOS						
g4. INVERSIONES EN FIDEICOMISOS, MANDATOS Y OTROS ANALOGOS						
g5. PROVISIONES PARA CONTINGENCIAS Y OTRAS EROGACIONES						
h1. PARTICIPACIONES Y APORTACIONES (H=h1+h2+h3)						
h2. APORTACIONES						
h3. CONVENIOS						
1. DEUDA PÚBLICA (I=i1+i2+i3+i4+i5+i6+i7)	76,311,151.37	-5,781,457.84	70,529,693.53	70,529,693.53	70,529,710.93	
11. AMORTIZACION DE LA DEUDA PÚBLICA	66,000,000.00	-11,523,365.43	54,476,634.57	54,476,634.57	54,476,634.57	
12. INTERESES DE LA DEUDA PÚBLICA	10,311,151.37	5,741,907.59	16,053,058.96	16,053,058.96	16,053,076.36	
13. COMISIONES DE LA DEUDA PÚBLICA						
14. GASTOS DE LA DEUDA PÚBLICA						
15. COSTO POR COBERTURAS						
16. APOYOS FINANCIEROS						
17. ADEUDOS DE EJERCICIOS FISCALES ANTERIORES (ADEFAS)						
IV. No Clasificado (IV=A+B+C+D+E)	6,200,923.20	3,274,980.84	9,475,904.04	9,475,904.04	9,276,865.82	
A. SERVICIOS PERSONALES (A=a1+a2)	5,218,790.68	3,327,846.39	8,546,637.07	8,546,637.07	8,545,662.90	
a1. REMUNERACIONES AL PERSONAL DE CARACTER PERMANENTE	4,453,548.60	2,704,468.03	7,158,016.63	7,158,016.63	7,158,016.63	
a2. REMUNERACIONES ADICIONALES Y ESPECIALES	765,242.08	623,378.36	1,388,620.44	1,388,620.44	1,387,646.27	
B. MATERIALES Y SUMINISTROS (B=b1+b2+b3+b4)	17,800.31	328,987.28	346,787.59	346,787.59	213,478.22	
b1. MATERIALES DE ADMINISTRACIÓN, EMISIÓN DE DOCUMENTOS Y		327,582.60	327,582.60	327,582.60	194,273.23	
b2. ALIMENTOS Y UTENSILIOS		17,038.99	17,038.99	17,038.99	17,038.99	
b3. COMBUSTIBLES, LUBRICANTES Y ADITIVOS	4,825.71	-3,697.71	1,128.00	1,128.00	1,128.00	
b4. HERRAMIENTAS, REFACCIONES Y ACCESORIOS MENORES	12,974.60	-11,936.60	1,038.00	1,038.00	1,038.00	
C. SERVICIOS GENERALES (C=c1+c2+c3)	182,865.06	390,439.57	573,304.63	573,304.63	508,549.95	
c1. SERVICIOS DE ARRENDAMIENTO		121,484.48	121,484.48	121,484.48	74,825.80	
c2. SERVICIOS PROFESIONALES, CIENTÍFICOS, TÉCNICOS Y OTROS		9,340.11	9,340.11	9,340.11	9,340.11	
c3. SERVICIOS OFICIALES	182,865.06	259,614.98	442,480.04	442,480.04	424,384.04	
D. TRANSFERENCIAS, ASIGNACIONES, SUBSIDIOS Y OTRAS AYUDAS (D=dt)	749,863.62	-740,688.87	9,174.75	9,174.75	9,174.75	
dt1. AYUDAS SOCIALES	749,863.62	-740,688.87	9,174.75	9,174.75	9,174.75	
E. BIENES MUEBLES, INMUEBLES E INTANGIBLES (E=et)	31,603.53	-31,603.53				

000083




Municipio de Juárez, N.L.

Estado Analítico del Ejercicio del Presupuesto de Egresos Detallado - LDF

Clasificación por Objeto del Gasto (Capítulo y Concepto)


Informe Anual del 01 de Enero del 2022 al 31 de Diciembre del 2022 (b)



(PESOS)

Concepto (c)	EGRESOS					Sub-Ejercicio 8=(3-4)
	Aprobado 1	Ampl./Reducc. 2	Modificado 3=(1+2)	Devengado 4	Pagado 5	
e1. MOBILIARIO Y EQUIPO DE ADMINISTRACIÓN	31,603.53	-31,603.53				
V. Total de Egresos (V=I+II+III+IV)	1,024,759,551.05	816,082,278.15	1,840,841,829.20	1,840,841,828.80	1,802,519,747.30	0.40

000084



Municipio de Juárez, N.L.

Estado Analítico del Ejercicio del Presupuesto de Egresos Detallado - LDF

Clasificación Administrativa

Informe Anual del 01 de Enero del 2022 al 31 de Diciembre del 2022 (b)

(PESOS)



Concepto (c)	EGRESOS					Sub-Ejercicio 8=(3-4)
	Aprobado 1	Amp/Reducc. 2	Modificado 3=(1+2)	Devengado 4	Pagado 5	
I. No Clasificado (I=A+B+C)	4,208,763.09	7,469,628.12	11,678,391.21	2,466,594.17	2,466,594.17	9,211,797.04
NULL.	348,000.00	-696,000.00	-348,000.00	-348,000.00	-348,000.00	
B. SRIA. DE SEG. PUB. VIAL Y TRAN	3,860,763.09	-3,860,763.09				
C. SECRETARIA DE OBRAS PUBLICAS		12,026,391.21	12,026,391.21	2,814,594.17	2,814,594.17	9,211,797.04
II. Gasto No Etiquetado	753,893,382.96	742,938,732.79	1,496,832,115.75	1,497,967,415.20	1,461,221,285.43	-1,135,299.45
NULL.	107,419,043.70	163,755,182.74	271,174,226.44	137,941,865.76	130,890,872.73	133,232,360.68
B. PRESIDENTE MUNICIPAL	78,097,362.04	24,192,250.44	102,289,612.48	102,289,612.48	92,577,101.57	
C. SECRETARIA DEL AYUNTAMIENTO	32,278,229.90	5,481,373.03	37,759,602.93	37,759,602.93	37,449,021.26	
D. SRIA DE FINANZAS Y TESORERIA MUNICIPAL	57,716,047.42	-19,109,372.37	38,606,675.05	38,606,674.55	35,783,887.46	0.50
E. SECRETARIA DE DESARROLLO SUSTENTABLE		203,051.00	203,051.00	203,051.00	51.00	
F. SECRETARIA DE SERVICIOS PUBLICOS	200,310,121.87	276,426,040.33	476,736,162.20	476,736,162.20	479,233,181.63	
G. SECRETARIA DE DESARROLLO SOCIAL	36,361,453.94	13,248,288.61	49,609,722.55	49,609,722.55	47,666,281.53	
H. CONTRALORIA MUNICIPAL	4,076,078.40	230,243.50	4,306,321.90	4,306,321.90	4,273,829.59	
I. SRIA. DE SEG. PUB. VIAL Y TRAN	84,893,786.17	54,127,257.82	139,021,043.99	139,021,043.99	135,913,396.91	
J. SECRETARIA DE ADMINISTRACION Y DESARROLLO ECONOMICO	30,719,045.25	-6,541,083.28	24,177,961.97	24,177,961.97	23,952,750.87	
K. SECRETARIA DE EDUCACION Y DEPORTE	799,964.48	3,101,262.66	3,901,227.14	3,901,227.14	3,419,395.73	
L. DIRECCION GENERAL DEL DIF	5,647,514.60	667,102.40	6,314,617.00	6,314,617.00	6,314,617.00	
M. OFICIALIA MAYOR						
N. SECRETARIA EJECUTIVA DE LA PRES. MPAL	61,428,764.60	45,179,030.57	106,607,795.17	106,607,795.17	95,443,404.25	
O. SECRETARIA DE SALUD	21,146,814.57	700,448.74	21,847,263.31	21,847,263.31	20,897,418.71	
P. SECRETARIA DE OBRAS PUBLICAS	13,621,775.61	178,241,006.93	191,862,782.54	326,230,443.17	325,696,986.76	-134,367,660.63
Q. SECRETARIA DE DESARROLLO ECONOMICO	10,673,505.97	511,685.21	11,185,191.18	11,185,191.18	10,586,307.77	
R. SECRETARIA DE DESARROLLO URBANO	5,561,840.44	1,641,307.41	7,203,147.85	7,203,147.85	7,170,087.85	
S. SECRETARIA DE PLANEACION Y SEGUIMIENTO AL PLAN MPAL	3,142,034.00	883,677.05	4,025,711.05	4,025,711.05	3,952,632.81	
III. Gasto Etiquetado	260,456,481.80	62,399,936.40	322,855,418.20	330,931,915.39	329,555,001.88	-8,076,497.19
NULL.	66,000,000.00	26,003,323.27	92,003,323.27	91,242,586.08	91,242,586.08	760,737.19
B. PRESIDENTE MUNICIPAL						
C. SECRETARIA DEL AYUNTAMIENTO						
D. SRIA DE FINANZAS Y TESORERIA MUNICIPAL	10,306,743.37	5,746,315.59	16,053,058.96	16,053,058.96	16,053,058.96	
E. SECRETARIA DE DESARROLLO SUSTENTABLE						
F. SECRETARIA DE SERVICIOS PUBLICOS		691,633.08	691,633.08			691,633.08
G. SECRETARIA DE DESARROLLO SOCIAL						

000085



Municipio de Juárez, N.L.

Estado Analítico del Ejercicio del Presupuesto de Egresos Detallado - LDF

Clasificación Administrativa

Informe Anual del 01 de Enero del 2022 al 31 de Diciembre del 2022 (b)

(PESOS)

JUÁREZ

GOBIERNO MUNICIPAL
NUEVO LEÓN
EL GOBIERNO DE LA GENTE

Concepto (c)	EGRESOS						Sub-Ejercicio 8=(3-4)
	Aprobado 1	Ampl./Reducc. 2	Modificado 3=(1+2)	Devengado 4	Pagado 5		
H. CONTROLORA MUNICIPAL							
I. SRIA. DE SEG. PUB. VIAL Y TRAN	184,149,738.43	29,957,664.46	214,107,402.89	214,107,402.89	212,730,489.38		
J. SECRETARIA DE ADMINISTRACION Y DESARROLLO ECONOMICO							
K. SECRETARIA DE EDUCACION Y DEPORTE							
L. DIRECCION GENERAL DEL DIF							
M. OFICINA MAYOR							
N. SECRETARIA EJECUTIVA DE LA PRES. MPAL							
O. SECRETARIA DE SALUD				9,528,867.46	9,528,867.46		-9,528,867.46
P. SECRETARIA DE OBRAS PUBLICAS							
Q. SECRETARIA DE DESARROLLO ECONOMICO							
R. SECRETARIA DE DESARROLLO URBANO							
S. SECRETARIA DE PLANEACION Y SEGUIMIENTO AL PLAN MPAL							
IV. No Clasificado (IV=A+B+C+D+E+F+G+H)	6,200,923.20	3,274,980.84	9,475,904.04	9,475,904.04	9,276,866.82		
NULL	184,158.06	395,747.17	579,905.23	579,905.23	438,939.86		
B. DIRECCION DE OBRAS PUBLICAS	5,200.00	-5,200.00					
C. SECRETARIA DE DESARROLLO SOCIAL	4,241,575.53	2,792,387.29	7,033,962.82	7,033,962.82	7,032,988.65		
D. SECRETARIA DE SALUD	744,663.62	-744,663.62					
E. SECRETARIA DE DESARROLLO ECONOMICO		130,824.59	130,824.59	130,824.59	84,165.91		
F. SECRETARIA DE DESARROLLO URBANO	3,781.60	-3,781.60					
G. SRIA. TURISMO	4,825.71	-4,825.71					
H. SECRETARIA DE PLANEACION Y SEGUIMIENTO AL PLAN MPAL	1,016,718.68	714,492.72	1,731,211.40	1,731,211.40	1,720,771.40		
V. Total de Egresos (V=H+II+III+IV)	1,024,759,551.05	816,082,278.15	1,840,841,829.20	1,840,841,828.80	1,802,519,747.30		0.40

000086




Municipio de Juárez, N.L.

Estado Analítico del Ejercicio del Presupuesto de Egresos Detallado - LDF

Clasificación Funcional (Finalidad y Función)


Informe Anual del 01 de Enero del 2022 al 31 de Diciembre del 2022 (b)

(PESOS)



Concepto (c)	EGRESOS						Sub-Ejercicio 8=(3-4)
	Aprobado 1	Ampl./Reducc. 2	Modificado 3=(1+2)	Devengado 4	Pagado 5		
I. No Clasificado(I=A+B)	4,208,763.09	7,489,628.12	11,678,391.21	2,466,594.17	2,466,594.17	9,211,797.04	
A. GOBIERNO (A=a1+a2)	4,208,763.09	-4,556,763.09	-348,000.00	-348,000.00	-348,000.00		
a1. COORDINACION DE LA POLITICA DE GOBIERNO	348,000.00	-696,000.00	-348,000.00	-348,000.00	-348,000.00		
a2. ASUNTOS DE ORDEN PÚBLICO Y DE SEGURIDAD INTERIOR	3,860,763.09	-3,860,763.09					
B. DESARROLLO SOCIAL (B=b1)		12,026,391.21	12,026,391.21	2,814,594.17	2,814,594.17	9,211,797.04	
b1. VIVIENDA Y SERVICIOS A LA COMUNIDAD		12,026,391.21	12,026,391.21	2,814,594.17	2,814,594.17	9,211,797.04	
II. Gasto No Etiquetado(II=A+B+C+D+E)	753,893,382.96	742,938,732.79	1,496,832,115.75	1,497,967,415.20	1,461,221,285.43	-1,135,299.45	
NULL.		168,518.26	168,518.26	124,950,878.95	124,950,878.95	-124,782,380.69	
NULL.		168,518.26	168,518.26	124,950,878.95	124,950,878.95	-124,782,380.69	
B. GOBIERNO (B=b1+b2+b3+b4+b5+b6+b7+b8)	349,710,230.06	168,518.26	168,518.26	124,950,878.95	124,950,878.95	0.40	
b1. LEGISLACION	15,077,124.99	93,788,758.80	443,498,988.86	443,498,988.46	415,919,766.99		
b2. JUSTICIA		1,762,126.88	16,839,251.87	16,839,251.87	16,533,735.96		
b3. COORDINACION DE LA POLITICA DE GOBIERNO	80,129,763.83	37,840,007.16	117,969,790.99	117,969,791.09	105,889,023.77	-0.10	
b4. RELACIONES EXTERIORES							
b5. ASUNTOS FINANCIEROS Y HACENDARIOS	113,993,713.98	110,805.23	114,104,519.21	114,104,519.21	109,181,281.27		
b6. SEGURIDAD NACIONAL							
b7. ASUNTOS DE ORDEN PÚBLICO Y DE SEGURIDAD INTERIOR	89,964,938.25	44,674,346.87	134,639,284.12	134,639,284.12	131,767,058.00		
b8. OTROS SERVICIOS GENERALES	50,544,669.01	9,401,473.66	59,946,142.67	59,946,142.17	52,528,667.99	0.50	
C. DESARROLLO SOCIAL (C=c1+c2+c3+c4+c5+c6+c7)	401,204,650.37	651,734,738.53	1,052,939,388.90	929,292,328.06	920,125,419.76	123,647,080.84	
c1. PROTECCION AMBIENTAL	27,166,786.90	-3,067,461.59	24,099,325.31	24,099,325.31	24,015,699.52		
c2. VIVIENDA Y SERVICIOS A LA COMUNIDAD	286,508,130.87	607,547,834.70	894,055,965.57	770,408,904.73	767,100,227.49	123,647,080.84	
c3. SALUD	12,026,820.74	2,293,418.20	14,319,238.94	14,319,238.94	13,363,594.34		
c4. RECREACION, CULTURA Y OTRAS MANIFESTACIONES SOCIALES	6,132,286.30	1,384,341.54	7,516,627.84	7,516,627.84	7,448,689.11		
c5. EDUCACION	3,218,233.11	5,979,226.19	9,197,459.30	9,197,459.30	8,698,168.44		
c6. PROTECCION SOCIAL	59,014,429.83	36,635,049.81	95,649,479.64	95,649,479.64	91,440,107.90		
c7. OTROS ASUNTOS SOCIALES	7,138,962.62	962,329.68	8,101,292.30	8,101,292.30	8,038,932.96		
D. DESARROLLO ECONOMICO (D=d1+d2+d3+d4+d5+d6+d7+d8+d9)	2,978,502.53	-2,753,282.80	225,219.73	225,219.73	225,219.73		
d1. ASUNTOS ECONÓMICOS, COMERCIALES Y LABORALES EN GENERAL							
d2. AGROPECUARIA, SILVICULTURA, PESCA Y CAZA							
d3. COMBUSTIBLES Y ENERGÍA							
d4. MINERÍA, MANUFACTURAS Y CONSTRUCCION							
d5. TRANSPORTE							
d6. COMUNICACIONES							

000087




Municipio de Juárez, N.L.

Estado Analítico del Ejercicio del Presupuesto de Egresos Detallado - LDF

Clasificación Funcional (Finalidad y Función)

Informe Anual del 01 de Enero del 2022 al 31 de Diciembre del 2022 (b)

(PESOS)



Concepto (c)	EGRESOS					Sub-Ejercicio 8=(3-4)
	Aprobado 1	Ampl./Reduc. 2	Modificado 3=(1+2)	Devengado 4	Pagado 5	

d7. TURISMO								
d8. CIENCIA, TECNOLOGÍA E INNOVACIÓN								
d9. OTRAS INDUSTRIAS Y OTROS ASUNTOS ECONÓMICOS	2,978,502.53	-2,753,282.80	225,219.73	225,219.73	225,219.73			
E. OTRAS NO CLASIFICADAS EN FUNCIONES ANTERIORES (E=e1+e2+e3+e4)								
e1. TRANSACCIONES DE LA DEUDA PÚBLICA / COSTO FINANCIERO DE LA								
e2. TRANSFERENCIAS, PARTICIPACIONES Y APORTACIONES ENTRE								
e3. SANAMIENTO DEL SISTEMA FINANCIERO								
e4. ADEUDOS DE EJERCICIOS FISCALES ANTERIORES								

III. Gasto Etiquetado(III)=A+B+C+D+E) 260,456,481.80 62,398,936.40 322,855,418.20 330,931,915.39 329,555,001.88 -8,076,497.19

NULL. 194,456,481.80 35,703,980.05 230,160,461.85 230,160,461.85 228,783,546.34 -9,528,867.46

B. GOBIERNO (B=b1+b2+b3+b4+b5+b6+b7+b8) 10,306,743.37 5,746,315.59 16,053,058.96 16,053,058.96 16,053,058.96

b1. LEGISLACIÓN 184,149,738.43 29,957,864.46 214,107,402.89 214,107,402.89 212,730,489.38

b2. JUSTICIA 66,000,000.00 26,694,956.35 92,694,956.35 91,242,586.08 91,242,586.08

b3. COORDINACIÓN DE LA POLÍTICA DE GOBIERNO 38,218,321.78 38,218,321.78 38,218,321.78 36,765,951.51 36,765,951.51

b4. RELACIONES EXTERIORES

b5. ASUNTOS FINANCIEROS Y HACENDARIOS

b6. SEGURIDAD NACIONAL

b7. ASUNTOS DE ORDEN PÚBLICO Y DE SEGURIDAD INTERIOR

b8. OTROS SERVICIOS GENERALES

C. DESARROLLO SOCIAL (C=c1+c2+c3+c4+c5+c6+c7) 66,000,000.00 -11,523,365.43 54,476,634.57 54,476,634.57 54,476,634.57

c1. PROTECCION AMBIENTAL

c2. VIVIENDA Y SERVICIOS A LA COMUNIDAD

c3. SALUD

c4. RECREACIÓN, CULTURA Y OTRAS MANIFESTACIONES SOCIALES

c5. EDUCACIÓN

c6. PROTECCIÓN SOCIAL

c7. OTROS ASUNTOS SOCIALES

D. DESARROLLO ECONOMICO (D=d1+d2+d3+d4+d5+d6+d7+d8+d9) 66,000,000.00 -11,523,365.43 54,476,634.57 54,476,634.57 54,476,634.57


d1. ASUNTOS ECONÓMICOS, COMERCIALES Y LABORALES EN GENERAL

d2. AGROPECUARIA, SILVICULTURA, PESCA Y GAZA

d3. COMBUSTIBLES Y ENERGÍA

d4. MINERÍA, MANUFACTURAS Y CONSTRUCCIÓN

000088



Municipio de Juárez, N.L.

Estado Analítico del Ejercicio del Presupuesto de Egresos Detallado - LDF

Clasificación Funcional (Finalidad y Función)

Informe Anual del 01 de Enero del 2022 al 31 de Diciembre del 2022 (b)



(PESOS)

Concepto (c)	EGRESOS					Sub-Ejercicio 8=(3-4)
	Aprobado 1	Ampl./Reducc. 2	Modificado 3=(1+2)	Devengado 4	Pagado 5	

- d5. TRANSPORTE
- d6. COMUNICACIONES
- d7. TURISMO
- d8. CIENCIA, TECNOLOGIA E INNOVACION
- d9. OTRAS INDUSTRIAS Y OTROS ASUNTOS ECONOMICOS
- E. OTRAS NO CLASIFICADAS EN FUNCIONES ANTERIORES (E=e1+e2+e3+e4)
 - e1. TRANSACCIONES DE LA DEUDA PUBLICA / COSTO FINANCIERO DE LA
 - e2. TRANSFERENCIAS, PARTICIPACIONES Y APORTACIONES ENTRE
 - e3. SANAMIENTO DEL SISTEMA FINANCIERO
 - e4. ADEUDOS DE EJERCICIOS FISCALES ANTERIORES

IV. No Clasificado(IV=A+B)	6,200,923.20	3,274,980.84	9,475,904.04	9,475,904.04	9,276,866.82	
A. GOBIERNO (A=a1+a2)	6,025,958.14	2,997,163.11	9,023,121.25	9,023,121.25	8,842,179.03	
a1. COORDINACION DE LA POLITICA DE GOBIERNO	1,021,544.39	517,343.60	1,538,887.99	1,538,887.99	1,538,887.99	
a2. ASUNTOS FINANCIEROS Y HACENDARIOS	5,004,413.75	2,479,819.51	7,484,233.26	7,484,233.26	7,303,291.04	
B. DESARROLLO SOCIAL (B=b1+b2+b3)	174,965.06	277,817.73	452,782.79	452,782.79	434,686.79	
b1. PROTECCION AMBIENTAL		9,174.75	9,174.75	9,174.75	9,174.75	
b2. VIVIENDA Y SERVICIOS A LA COMUNIDAD		1,128.00	1,128.00	1,128.00	1,128.00	
b3. PROTECCION SOCIAL	174,965.06	267,514.98	442,480.04	442,480.04	424,384.04	
V. Total de Egresos (V=III+IV)	1,024,759,551.05	816,082,278.15	1,840,841,829.20	1,840,841,828.80	1,802,519,747.30	0.40



ADMUN.

2021-2024

ADMINISTRACIÓN 2021-2024
Municipio de Juárez, N.L.

TESORERÍA MUNICIPAL

ANEXOS

i) PRESUPUESTOS DE INGRESOS Y EGRESOS 2022 (PERIODICO OFICIAL).

000090



OFICIO No. SFTM/0112/2021.

ASUNTO: SE REMITE LA PROPUESTA DE APROBACIÓN DE PRESUPUESTO DE INGRESOS PARA EL EJERCICIO 2022 MUNICIPIO DE JUÁREZ, NUEVO LEÓN

DIP. IVONNE LILIANA ALVAREZ GARCIA
PRESIDENTE DEL H. CONGRESO DEL
ESTADO DE NUEVO LEÓN
PRESENTE.-

Por medio del presente y por instrucciones del R. Ayuntamiento de Juárez, Nuevo León, acudimos ante esa soberanía para dar cumplimiento a lo establecido por los artículos 33 fracción III, inciso b) y 175 de la Ley de Gobierno Municipal del Estado de Nuevo León, por lo que nos permitimos remitir para su revisión y, en su caso, aprobación, el proyecto de Presupuesto de Ingresos para el ejercicio fiscal 2022, mismo que fue autorizado por el R. Ayuntamiento de Juárez, Nuevo León, en la Acta Numero 06 Sexta Sesión Ordinaria de fecha 30 treinta de Noviembre del año en curso, conforme a lo siguiente:

PRIMERO.- Se aprueba el Proyecto del Presupuesto de Ingresos a ejercer para el año 2022, por una cantidad de \$1,054,759,551.05 (MIL CINCUENTA Y CUATRO MILLONES SETECIENTOS CINCUENTA Y NUEVE MIL QUINIENTOS CINCUENTA Y UN PESOS 05/100 M.N.) de acuerdo a la revisión de los documentos y anexos presentados por la Secretaría de Finanzas y Tesorería Municipal, los cuales se distribuyen en los siguientes rubros:

PROYECTO DE PRESUPUESTO DE INGRESOS 2022

IMPUESTOS	\$ 215,153,388.26
DERECHOS	\$ 57,654,810.56
PRODUCTOS	\$ 220,529.44
APROVECHAM.	\$ 15,974,597.65
TOTAL INGRESOS ORDINARIOS	\$ 289,003,325.91
PARTICIPACIONES	\$ 284,548,472.94
APORTACIONES	\$ 451,207,752.20
TOTAL PARTICIPACIONES Y APORTACIONES	\$ 735,756,225.14
INGRESOS ORDINARIOS Y PARTICIPACIONES	\$ 1,024,759,551.05
FINANCIAMIENTO	\$ 30,000,000.00
TOTAL PRESUPUESTO INGRESOS 2022	\$ 1,054,759,551.05

1600001



Administración
2021 - 2024

SEGUNDO.-Se autoriza que, cuando el Municipio recaude cantidades superiores a las que resulten conforme a los lineamientos establecidos en el punto anterior, el Presidente Municipal pueda aplicarlas en los distintos renglones del Presupuesto, observando los criterios de jerarquización para aplicación de recursos en ampliaciones presupuestales previstos en la Ley de Disciplina Financiera para las entidades Federativas y Municipios.

TERCERO. El presente Presupuesto no contempla las variaciones que pudieran darse en la recaudación por modificaciones a las Leyes Fiscales Federales y Estatales.

CUARTO. Se solicita autorización para que en caso de requerir, el Municipio de Juárez, Nuevo León, pueda contar en el año 2022 con un monto global de endeudamiento hasta por \$30,000,000.00 (TREINTA MILLONES DE PESOS 00/100 M.N.)

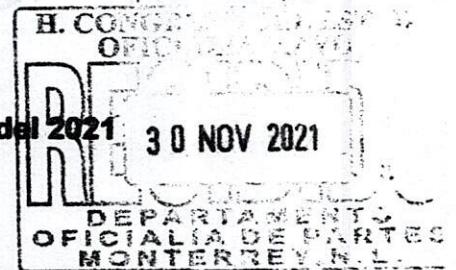
Para soportar lo anterior, se adjunta al presente (i) Proyecto de Presupuesto de Ingresos 2022 para el municipio de Juárez, Nuevo León, elaborado por la Tesorería Municipal en los términos establecidos por la Ley General de Contabilidad Gubernamental y la Ley de Disciplina Financiera de las Entidades Federativas y los Municipios; y (ii) copia certificada del acta de la Acta 06 Sexta sesión ordinaria del R. Ayuntamiento, celebrada en fecha 30 de noviembre del presente año, en el que se aprueba el proyecto de Presupuesto de Ingresos 2022; ello con la finalidad de que se siga el trámite correspondiente.

Sin otro asunto en lo particular, le reiteramos las seguridades de nuestra más atenta y distinguida consideración.

ATENTAMENTE

Juárez, Nuevo León a 30 de Noviembre del 2021

**LIC. EVERARDO BENAVIDES VILLARREAL
SECRETARIO DE FINANZAS Y TESORERO MUNICIPAL**



19:06 hrs


*anexo acta de cab. l. de
certificado de, no ane-
LD*

600092



MUNICIPIO DE JUÁREZ, N.L.

TESORERÍA MUNICIPAL



PROYECTO DE PRESUPUESTO DE INGRESOS 2022



602093

AL REPUBLICANO AYUNTAMIENTO

En cumplimiento al Artículo 100 Fracción VII de la Ley de Gobierno Municipal del Estado de Nuevo León, pongo a su consideración el Proyecto de Presupuesto de Ingresos del Ejercicio Fiscal 2022 para que de ser aprobado, de acuerdo con el Artículo 33 fracción III inciso b) de la Ley antes citada, se someta con oportunidad a la revisión y aprobación del H. Congreso del Estado, con base en el Artículo 128 de la Constitución Política del Estado de Nuevo León.

PRIMERO.- Con fundamento en el artículo 61, fracción I, de la Ley General de Contabilidad Gubernamental y conforme a la "Norma para Armonizar la Presentación de la Información Adicional al Proyecto de Presupuesto de Ingresos" publicada por el Consejo Nacional de Armonización Contable (CONAC) el 11 de junio de 2018 en el Diario Oficial de la Federación, se presenta la iniciativa de Ley de Ingresos para el ejercicio fiscal del 2022:

**Municipio de Juárez, Nuevo León
Iniciativa de Ley de Ingresos para el Ejercicio Fiscal 2022**

	Ingreso Estimado
Total	1,054,759,551.05
Impuestos	215,153,388.26
Impuestos sobre los ingresos	1,871,368.88
Impuestos sobre el patrimonio	210,011,984.58
Impuestos sobre la producción, el consumo y las transacciones	-
Impuestos al comercio exterior	-
Impuestos sobre Nóminas y Asimilables	-
Impuestos Ecológicos	-
Accesorios de impuestos	3,270,034.80
Otros Impuestos	-
Impuestos no comprendidos en las fracciones de la Ley de Ingresos causadas en ejercicios fiscales anteriores pendientes de liquidación o pago	-
Cuotas y Aportaciones de seguridad social	-
Aportaciones para Fondos de Vivienda	-
Cuotas para la Seguridad Social	-
Cuotas de Ahorro para el Retiro	-
Otras Cuotas y Aportaciones para la seguridad social	-

760000

	-
Accesorios de Cuotas y Aportaciones de Seguridad Social	-
Contribuciones de mejoras	-
Contribución de mejoras por obras públicas	-
Contribuciones de Mejoras no comprendidas en las fracciones de la Ley de Ingresos causadas en ejercicios fiscales anteriores pendientes de liquidación o pago	-
Derechos	57,654,810.56
Derechos por el uso, goce, aprovechamiento o explotación de bienes de dominio público	-
Derechos por prestación de servicios	8,833,811.28
Otros Derechos	47,677,348.65
Accesorios de Derechos	1,143,650.63
Derechos no Comprendidos en la Ley de Ingresos Vigente, Causados en Ejercicios Fiscales Anteriores Pendientes de Liquidación o Pago	-
Productos	220,529.44
Productos	220,529.44
Productos no Comprendidos en la Ley de Ingresos Vigente, Causados en Ejercicios Fiscales Anteriores Pendientes de Liquidación o Pago	-
Aprovechamientos	15,974,597.65
Aprovechamientos	15,974,597.65
Aprovechamientos Patrimoniales	-
Aprovechamientos no comprendidos en las fracciones de la Ley de Ingresos causadas en ejercicios fiscales anteriores pendientes de liquidación o pago	-
Ingresos por ventas de bienes, prestación de servicios y Otros Ingresos	-
Ingresos por Venta de Bienes y Prestación de Servicios de Instituciones Públicas de Seguridad Social	-
Ingresos por Venta de Bienes y Prestación de Servicios de Empresas Productivas del Estado	-
Ingresos por Venta de Bienes y Prestación de Servicios de Entidades Paraestatales y Fideicomisos No Empresariales y No Financieros	-
Ingresos por Venta de Bienes y Prestación de Servicios de Entidades Paraestatales Empresariales No Financieras con Participación Estatal Mayoritaria	-
Ingresos por Venta de Bienes y Prestación de Servicios de Entidades Paraestatales Empresariales Financieras Monetarias con Participación Estatal Mayoritaria	-

000095

Ingresos por Venta de Bienes y Prestación de Servicios de Entidades Paraestatales Empresariales Financieras No Monetarias con Participación Estatal Mayoritaria	-
Ingresos por Venta de Bienes y Prestación de Servicios de Fideicomisos Financieros Públicos con Participación Estatal Mayoritaria	-
Ingresos por Venta de Bienes y Prestación de Servicios de los Poderes Legislativo y Judicial, y de los Órganos Autónomos	-
Otros Ingresos	-
Participaciones, Aportaciones, Convenios, Incentivos Derivados de la Colaboración Fiscal y Fondos Distintos de Aportaciones	735,756,225.14
Participaciones	284,548,472.94
Aportaciones	451,207,752.20
Convenios	-
Incentivos Derivados de la Colaboración Fiscal	-
Fondos Distintos de Aportaciones	-
Transferencias, Asignaciones, Subsidios y Subvenciones, y Pensiones y Jubilaciones	-
Transferencias y Asignaciones	-
Subsidios y Subvenciones	-
Pensiones y Jubilaciones	-
Transferencias del Fondo Mexicano del Petróleo para la Estabilización y el Desarrollo	-
Ingresos derivados de Financiamientos	30,000,000.00
Endeudamiento interno	-
Endeudamiento externo	-
Financiamiento Interno	30,000,000.00

960000

Segundo.- Con el objetivo de dar cumplimiento a lo establecido en el artículo 18 de la Ley de Disciplina Financiera de las Entidades Federativas y los Municipios (LDFEFM) y conforme a los formatos establecidos por el CONAC en los "Criterios para la elaboración y presentación homogénea de la información financiera y de los formatos a que hace referencia la LDFEFM", publicados el 27 de septiembre de 2018 en el Diario Oficial de la Federación, se presenta los siguientes formatos:

**Formato 7 a). Ley de Disciplina Financiera
Municipio de Juárez, Nuevo León
Proyecciones de Ingresos - LDF (cifras nominales en pesos)**

Concepto (b)	2018	Proyectado 2019	Proyectado 2020	Proyectado 2021	Iniciativa 2022
1. Ingresos de Libre Disposición (1=A+B+C+D+E+F+G+H+I+J+K+L)	421,988,752	465,178,613	450,949,112	427,299,548	573,551,799
A. Impuestos	105,558,843	113,422,546	131,483,330	147,166,152	215,153,388
B. Cuotas y Aportaciones de Seguridad Social					
C. Contribuciones de Mejoras					
D. Derechos	31,253,372	35,437,206	37,064,917	36,942,853	57,654,811
E. Productos	79,145	910,646	3,529,771	1,421,608	220,529
F. Aprovechamientos	10,129,583	23,561,641	8,466,017	6,045,697	15,974,598
G. Ingresos por Ventas de Bienes y Servicios					
H. Participaciones	252,291,694	291,846,574	270,405,077	235,723,239	284,548,473
I. Incentivos Derivados de la Colaboración Fiscal					
J. Transferencias y Asignaciones					
K. Convenios					
L. Otros Ingresos de Libre Disposición	22,676,115				
2. Transferencias Federales Etiquetadas (2=A+B+C+D+E)	347,473,153	351,400,187	366,337,612	373,531,281	451,207,752
A. Aportaciones	347,473,153	351,400,187	366,337,612	373,531,281	451,207,752
B. Convenios					
C. Fondos Distintos de Aportaciones					
D. Transferencias, Subsidios y Subvenciones, y Pensiones y Jubilaciones					
E. Otras Transferencias Federales Etiquetadas					
3. Ingresos Derivados de Financiamientos (3=A)	-	60,000,000	50,000,000	40,000,000	30,000,000
A. Ingresos Derivados de Financiamientos		60,000,000	50,000,000	40,000,000	30,000,000
4. Total de Ingresos Proyectados (4=1+2+3)	769,461,905	876,578,800	867,286,724	840,830,829	1,054,759,551
Datos Informativos					
1. Ingresos Derivados de Financiamientos con Fuente de Pago de Recursos de Libre Disposición	-	-	-	-	-
2. Ingresos Derivados de Financiamientos con Fuente de Pago de Transferencias Federales Etiquetadas	-	-	-	-	-
3. Ingresos Derivados de Financiamientos (3=1+2)	-	-	-	-	-

602097

Municipio de Juárez, Nuevo León

Resultados de Ingresos - LDF

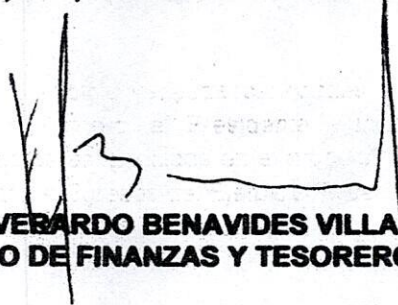
(cifras nominales en pesos)

Concepto (b)	Iniciativa 2022	Proyección 2023	Proyección 2024	Proyección 2025
1. Ingresos de Libre Disposición (1=A+B+C+D+E+F+G+H+I+J+K+L)	573,551,799	579,320,396	588,601,050	594,487,060
A. Impuestos	215,153,388	217,304,922	219,477,971	221,672,751
B. Cuotas y Aportaciones de Seguridad Social	-	-	-	-
C. Contribuciones de Mejoras	-	-	-	-
D. Derechos	57,654,811	58,231,359	58,813,673	59,401,809
E. Productos	220,529	255,814	3,745,821	3,783,279
F. Aprovechamientos	15,974,598	16,134,344	16,295,687	16,458,644
G. Ingresos por Ventas de Bienes y Servicios	-	-	-	-
H. Participaciones	284,548,473	287,393,958	290,267,897	293,170,576
I. Incentivos Derivados de la Colaboración Fiscal	-	-	-	-
J. Transferencias y Asignaciones	-	-	-	-
K. Convenios	-	-	-	-
L. Otros Ingresos de Libre Disposición	-	-	-	-
2. Transferencias Federales Etiquetadas (2=A+B+C+D+E)	451,207,752	455,719,830	460,277,028	464,879,798
A. Aportaciones	451,207,752	455,719,830	460,277,028	464,879,798
B. Convenios	-	-	-	-
C. Fondos Distintos de Aportaciones	-	-	-	-
D. Transferencias, Subsidios y Subvenciones, y Pensiones y Jubilaciones	-	-	-	-
E. Otras Transferencias Federales Etiquetadas	-	-	-	-
3. Ingresos Derivados de Financiamientos (3=A)	-	-	-	-
A. Ingresos Derivados de Financiamientos	30,000,000	-	-	-
4. Total de Ingresos Proyectados (4=1+2+3)	1,054,759,551	1,035,040,226	1,048,878,078	1,059,366,858
Datos Informativos				
1. Ingresos Derivados de Financiamientos con Fuente de Pago de Recursos de Libre Disposición	-	-	-	-
2. Ingresos Derivados de Financiamientos con Fuente de Pago de Transferencias Federales Etiquetadas	-	-	-	-
3. Ingresos Derivados de Financiamientos (3=1+2)	-	-	-	-

TERCERO. Se solicita que cuando el Municipio recaude cantidades superiores a las que resulten conforme a los lineamientos establecidos en el Artículo Primero, el Presidente Municipal podrá aplicarlas, previa autorización del Republicano Ayuntamiento, en los conceptos establecidos en el artículo 14 de la LDFEFM, mismo que deberá vigilar las prioridades que conforman el Presupuesto de Egresos del Ejercicio Fiscal correspondiente.

CUARTO. El presente Proyecto de Presupuesto de Ingresos no contempla los importes que pudieran corresponderle al Municipio por concepto de los incrementos que pudieran darse en la recaudación por modificaciones a las leyes Fiscales Federales y Estatales.

ATENTAMENTE
JUÁREZ, N.L., A 30 DE NOVIEMBRE DEL 2021



LIC. EVERARDO BENAVIDES VILLARREAL
SECRETARIO DE FINANZAS Y TESORERO MUNICIPAL

c.p. Presidente Municipal
c.p. Secretario del Ayuntamiento

660000



Periódico Oficial




GOBIERNO CONSTITUCIONAL DEL ESTADO LIBRE Y SOBERANO DE NUEVO LEÓN

Monterrey, Nuevo León - Lunes - 27 de Diciembre de 2021

Índice



PODER EJECUTIVO DEL ESTADO DE NUEVO LEÓN



TOMO CLVI
NÚMERO
165

Registrado como artículo de segunda clase el 18 de septiembre de 1903

000100

Publicaciones ordinarias: Lunes, Miércoles y Viernes

Sumario

PODER EJECUTIVO DEL ESTADO DE NUEVO LEÓN.

DECRETO NÚM. 049. SE APRUEBA EL VALOR UNITARIO DE SUELO PARA NUEVOS FRACCIONAMIENTOS Y COLONIAS, PROPUESTOS POR EL R. AYUNTAMIENTO DE LINARES, NUEVO LEÓN PARA EL EJERCICIO FISCAL 2022. 5-6




DECRETO NÚM. 050. SE APRUEBAN LOS VALORES UNITARIOS PARA EL NUEVOS FRACCIONAMIENTOS, UBICADOS EN EL MUNICIPIO DE CADEREYTA JIMÉNEZ, PROPUESTOS POR EL R. AYUNTAMIENTO DE CADEREYTA JIMÉNEZ, NUEVO LEÓN, PARA EL EJERCICIO FISCAL 2022..... 7-8

DECRETO NÚM. 051. SE APRUEBAN LOS VALORES UNITARIOS DE SUELO Y CONSTRUCCIÓN PARA 13 NUEVOS FRACCIONAMIENTOS, ASÍ COMO LOS VALORES DERIVADOS DE RESOLUCIONES A LAS INCONFORMIDADES PRESENTADAS, UBICADOS EN EL R. AYUNTAMIENTO DE JUÁREZ, NUEVO LEÓN, PARA EL EJERCICIO FISCAL 2022..... 9-11

DECRETO NÚM. 052. SE APRUEBAN LOS VALORES UNITARIOS DE SUELO PARA NUEVOS FRACCIONAMIENTOS, ASÍ COMO TAMBIÉN 2 INCONFORMIDADES PROCEDENTES, PROPUESTOS POR EL R. AYUNTAMIENTO DE SANTA CATARINA, NUEVO LEÓN, PARA EL EJERCICIO FISCAL 2022. 12-14

DECRETO NÚM. 053. SE APRUEBAN LOS VALORES UNITARIOS DE SUELO Y CONSTRUCCIÓN PARA NUEVOS FRACCIONAMIENTOS, URBANIZACIONES O DESARROLLOS EN REGÍMENES DE PROPIEDAD EN CONDOMINIO QUE SERVIRÁN DE BASE PARA EL EJERCICIO FISCAL 2022, PROPUESTOS POR EL R. AYUNTAMIENTO DE SAN PEDRO GARZA GARCÍA, NUEVO LEÓN PARA EL EJERCICIO FISCAL 2022. 15-16

DECRETO NÚM. 054. SE APRUEBAN LOS VALORES UNITARIOS DE SUELO Y CONSTRUCCIÓN PARA 4 NUEVOS FRACCIONAMIENTOS, PROPUESTOS POR EL R. AYUNTAMIENTO DE GUADALUPE, NUEVO LEÓN, PARA EL EJERCICIO FISCAL 2022..... 17-19

 Periódico Oficial <small>GOBIERNO CONSTITUCIONAL DEL ESTADO LIBRE Y SOBERANO DE NUEVO LEÓN</small>		<h2>Directorio</h2>	
		Samuel Alejandro García Sepúlveda Gobernador Constitucional del Estado de Nuevo León	Javier Luis Navarro Velasco Secretario General de Gobierno
		Juan Isidoro Luna Hernández Subsecretario de Asuntos Jurídicos y Atención Ciudadana	Verónica Dávila Moya Responsable del Periódico Oficial del Estado

DECRETO NÚM. 055. SE APRUEBAN LAS TABLAS DE VALORES UNITARIOS DE SUELO Y CONSTRUCCIONES DE LOS NUEVOS FRACCIONAMIENTOS, URBANIZACIONES O DESARROLLOS EN REGÍMENES DE PROPIEDAD EN CONDOMINIO, DERIVADOS DE LO ACORDADO POR LA JUNTA MUNICIPAL CATASTRAL, Y LOS VALORES UNITARIOS DE SUELO Y CONSTRUCCIONES MODIFICADOS EN RELACIÓN A LO RESUELTO POR LAS INCONFORMIDADES PRESENTADAS, UBICADOS EN EL MUNICIPIO DE MONTERREY, NUEVO LEÓN, PROPUESTOS POR EL R. AYUNTAMIENTO DE MONTERREY, NUEVO LEÓN, PARA EL EJERCICIO FISCAL 2022.....	20-33
DECRETO NÚM. 056. SE APRUEBAN LOS VALORES UNITARIOS DE SUELO PARA 1 NUEVO FRACCIONAMIENTO, ASÍ COMO LAS INCONFORMIDADES PRESENTADAS Y RESUELTAS POR LA JUNTA MUNICIPAL CATASTRAL PROPUESTOS POR EL R. AYUNTAMIENTO DE SAN NICOLÁS DE LOS GARZA, NUEVO LEÓN PARA EL EJERCICIO FISCAL 2022.	34-36
DECRETO NÚM. 059. SE APRUEBAN LAS TABLAS DE VALORES POR METRO CUADRADO DE FRACCIONAMIENTOS URBANOS O CAMPESTRES, PROPUESTOS POR EL R. AYUNTAMIENTO DE MONTEMORELOS, NUEVO LEÓN PARA EL EJERCICIO FISCAL 2022.	37-38
DECRETO NÚM. 060. SE APRUEBAN LOS VALORES UNITARIOS DE SUELO PARA 14 NUEVOS FRACCIONAMIENTOS Y ACTUALIZACIÓN DE VALOR UNITARIO DE SUELO PARA 6 EXPEDIENTES CATASTRALES, PROPUESTOS POR EL R. AYUNTAMIENTO DE APODACA.	39-43
DECRETO NÚM. 061. SE APRUEBA LA PROPUESTA DE VALORES UNITARIOS DE SUELO Y CONSTRUCCIÓN DE LAS REGIONES RUSTICAS 51, 54, 55 Y 57, ASÍ COMO NUEVOS FRACCIONAMIENTOS E INCONFORMIDADES, PROPUESTOS POR EL R. AYUNTAMIENTO DE SANTIAGO, PARA EL EJERCICIO FISCAL 2022.....	44-50
DECRETO NÚM. 062. SE AUTORIZA EL PRESUPUESTO DE INGRESOS PARA EL AÑO DE 2022, AL R. AYUNTAMIENTO DE APODACA, NUEVO LEÓN.....	51-61
DECRETO NÚM. 063. SE AUTORIZA EL PRESUPUESTO DE INGRESOS PARA EL AÑO DE 2022, DE LOS AYUNTAMIENTOS DE ALLENDE, CADEREYTA JIMÉNEZ, GENERAL TERÁN, HUALAHUISES, LINARES, MONTEMORELOS, RAYONES Y SANTIAGO, NUEVO LEÓN.....	62-95
DECRETO NÚM. 064. SE APRUEBA UN INCREMENTO EN EL VALOR CATASTRAL DE UN 40% EL CUAL SERÁ PARA LOS TERRENOS UBICADOS EN ZONAS URBANAS Y RÚSTICAS DEL MUNICIPIO DE PESQUERÍA, NUEVO LEÓN, PROPUESTOS POR EL R. AYUNTAMIENTO DE PESQUERÍA, N.L. PARA EL EJERCICIO FISCAL 2022.	96-109
DECRETO NÚM. 065. SE AUTORIZA EN LOS TÉRMINOS SIGUIENTES LOS PRESUPUESTOS DE INGRESOS PARA EL EJERCICIO FISCAL 2022, DE LOS AYUNTAMIENTOS DE PESQUERÍA, CERRALVO, GENERAL TREVIÑO, PARÁS, AGUALEGUAS, MARÍN, CHINA, GENERAL BRAVO, JUÁREZ, LOS RAMONES, LOS HERRERAS, LOS ALDAMAS, DR. COSS, DR. GONZÁLEZ, Y MELCHOR OCAMPO NUEVO LEÓN.....	110-133



GOBIERNO DEL ESTADO
DE NUEVO LEÓN
PODER EJECUTIVO

JUÁREZ, NUEVO LEÓN	
PRESUPUESTO DE INGRESOS 2022	
(VALORES EN PESOS)	
CONCEPTO	MONTO DE PESOS
IMPUESTOS	\$ 215,153,388.26
DERECHOS	\$ 57,654,810.56
PRODUCTOS	\$ 220,529.44
APROVECHAMIENTOS	\$ 15,974,597.65
TOTAL DE INGRESOS ORDINARIOS	\$ 289,003,325.91
PARTICIPACIONES	\$ 284,548,472.94
APORTACIONES	\$ 451,207,752.20
TOTAL DE PARTICIPACIONES Y APORTACIONES	\$ 735,756,225.14
INGRESOS ORDINARIOS	\$ 1,024,759,551.05
FINANCIAMIENTO	\$ 0.00
TOTAL DE INGRESOS	\$ 1,024,759,551.05
(MIL VEINTICUATRO MILLONES SETECIENTOS CINCUENTA Y NUEVE MIL QUINIENTOS CINCUENTA Y UN PESOS 05/100 M.N.)	

11


000103





MUNICIPIO DE JUÁREZ, N.L.

TESORERÍA MUNICIPAL



**PROYECTO DE PRESUPUESTO
DE EGRESOS 2022**

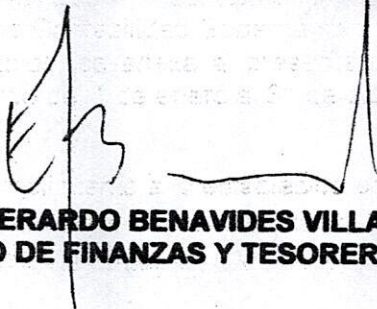
000104

AL REPUBLICANO AYUNTAMIENTO

En cumplimiento a los Artículo 100 (Fracción VII), 102,176 Y 178 a 186 de la Ley de Gobierno Municipal del Estado de Nuevo León y conforme a las disposiciones normativas y formatos establecidos en la Ley General de Contabilidad Gubernamental y la Ley de Disciplina Financiera de las Entidades Federativas y Municipios, se anexa al presente el Proyecto de Presupuesto de Egresos para el ejercicio fiscal comprendido del 1 de enero al 31 de diciembre del año 2022.

Una vez aprobado y para dar cumplimiento a lo establecido por los artículos 33 fracción III, inciso c),66 fracción XIV y 181 segundo párrafo de la Ley antes citada, se enviará para su publicación la síntesis del Presupuesto al Periódico Oficial del Estado.

ATENTAMENTE
JUÁREZ, N.L., A16 DE DICIEMBRE DEL 2021



LIC. EVERARDO BENAVIDES VILLARREAL
SECRETARIO DE FINANZAS Y TESORERO MUNICIPAL

000105

Municipio de JUÁREZ, Nuevo León	
Presupuesto de Egresos para el Ejercicio Fiscal 2022	
Clasificador por Objeto del Gasto	Importe
Total	1,024,759,551
Servicios Personales	479,542,620
Remuneraciones al Personal de Carácter Permanente	374,601,116
Remuneraciones al Personal de Carácter Transitorio	
Remuneraciones Adicionales y Especiales	75,020,833
Seguridad Social	
Otras Prestaciones Sociales y Económicas	29,671,931
Previsiones	
Pago de Estímulos a Servidores Públicos	
Impuestos sobre Nomina	248,739
Materiales y Suministros	68,894,109
Materiales de Administración, Emisión de Documentos y Artículos Oficiales	7,288,664
Alimentos y Utensilios	7,085,570
Materias Primas y Materiales de Producción y Comercialización	
Materiales y Artículos de Construcción y de Reparación	5,453,319
Productos Químicos, Farmacéuticos y de Laboratorio	76,537
Combustibles, Lubricantes y Aditivos	40,727,705
Vestuario, Blancos, Prendas de Protección y Artículos Deportivos	513,977
Materiales y Suministros para Seguridad	
Herramientas, Refacciones y Accesorios Menores	7,748,337
Servicios Generales	294,720,874
Servicios Básicos	84,786,013
Servicios de Arrendamiento	10,587,213
Servicios Profesionales, Científicos, Técnicos y Otros Servicios	3,212,550
Servicios Financieros, Bancarios y Comerciales	13,480,505
Servicios de Instalación, Reparación, Mantenimiento y Conservación	152,572,606
Servicios de Comunicación Social y Publicidad	12,278,253
Servicios de Traslado y Viáticos	729,244
Servicios Oficiales	5,803,124
Otros Servicios Generales	11,271,366
Transferencias, Asignaciones, Subsidios y Otras Ayudas	13,306,987
Transferencias Internas y Asignaciones al Sector Público	
Transferencias al Resto del Sector Público	
Subsidios y Subvenciones	
Ayudas Sociales	13,306,987
Pensiones y Jubilaciones	
Transferencias a Fideicomisos, Mandatos y Otros Análogos	
Transferencias a la Seguridad Social	
Donativos	

Transferencias al Exterior	
Bienes Muebles, Inmuebles e Intangibles	18,338,763
Mobiliario y Equipo de Administración	5,628,446
Mobiliario y Equipo Educacional y Recreativo	
Equipo e Instrumental Médico y de Laboratorio	
Vehículos y Equipo de Transporte	10,800,000
Equipo de Defensa y Seguridad	
Maquinaria, Otros Equipos y Herramientas	1,124,372
Activos Biológicos	
Bienes Inmuebles	
Activos Intangibles	785,945
Inversión Pública	73,645,046
Obra Pública en Bienes de Dominio Público	73,645,046
Obra Pública en Bienes Propios	
Proyectos Productivos y Acciones de Fomento	
Inversiones Financieras y Otras Provisiones	
Inversiones para el Fomento de Actividades Productivas	
Acciones y Participaciones de Capital	
Compra de Títulos y Valores	
Concesión de Préstamos	
Inversiones en Fideicomisos, Mandatos y Otros Análogos	
Otras Inversiones Financieras	
Provisiones para Contingencias y Otras Erogaciones Especiales	
Participaciones y Aportaciones	
Participaciones	
Aportaciones	
Convenios	
Deuda Pública	76,311,151
Amortización de la Deuda Pública	66,000,000
Intereses de la Deuda Pública	10,311,151
Comisiones de la Deuda Pública	
Gastos de la Deuda Pública	
Costo por Coberturas	
Apoyos Financieros	
Adeudos de Ejercicios Fiscales Anteriores (ADEFAS)	

000107

Municipio de Juárez, Nuevo León	
Presupuesto de Egresos para el Ejercicio Fiscal 2022	
Clasificación Administrativa	Importe
Total	1,024,759,551.00
Órgano Ejecutivo Municipal	1,024,759,551.00
Otras Entidades Paraestatales y organismos	-

Municipio de Juárez, Nuevo León	
Presupuesto de Egresos para el Ejercicio Fiscal 2022	
Clasificador Funcional del Gasto	Importe
Total	1,024,759,551
Gobierno	571,283,849
Desarrollo Social	450,911,654
Desarrollo Económico	2,564,048
Otras no clasificadas en funciones anteriores	

80100

Municipio de Juárez, Nuevo León	
Presupuesto de Egresos para el Ejercicio Fiscal 2022	
Clasificación por Tipo de Gasto	Importe
Total	1,024,759,551
Gasto Corriente	856,464,591
Gasto de Capital	91,983,809
Amortización de la deuda y disminución de pasivos	76,311,151
Pensiones y Jubilaciones	
Participaciones	

Municipio de Juárez, Nuevo León	
Presupuesto de Egresos para el Ejercicio Fiscal 2022	
Prioridades de Gasto	
Obra Publica	
Alumbrado Publico	
Seguridad Publica	
Recolección de basura	
Salud	
Asistencia Social	
Fomento Economico	

000109

Municipio de Juárez, Nuevo León
 Presupuesto de Egresos para el Ejercicio Fiscal 2022
 Prioridades de Gasto
 Obra Publica
 Alumbrado Publico
 Seguridad Publica

Formato 7 b) Proyecciones de Egresos - LDF

Municipio de Juárez, Nuevo León

Proyecciones de Egresos - LDF (PESOS) (CIFRAS NOMINALES)

Concepto (b)	INICIATIVA 2022	2023	2024	2025
1. Gasto No Etiquetado (1=A+B+C+D+E+F+G+H+I)	711,358,851	732,699,616	754,680,605	777,321,023
A. Servicios Personales	335,171,250	345,226,388	355,583,179	366,250,674
B. Materiales y Suministros	49,855,759	51,351,432	52,891,975	54,478,734
C. Servicios Generales	294,720,874	303,562,500	312,669,375	322,049,456
D. Transferencias, Asignaciones, Subsidios y Otras Ayudas	13,306,987	13,706,196	14,117,382	14,540,904
E. Bienes Muebles, Inmuebles e Intangibles	18,303,981	18,853,100	19,418,693	20,001,254
F. Inversión Pública				
G. Inversiones Financieras y Otras Provisiones				
H. Participaciones y Aportaciones				
I. Deuda Pública				
2. Gasto Etiquetado (2=A+B+C+D+E+F+G+H+I)	313,400,700	322,802,721	332,486,803	342,461,407
A. Servicios Personales	144,371,371	148,702,512	153,163,587	157,758,495
B. Materiales y Suministros	19,038,350	19,609,500	20,197,785	20,803,719
C. Servicios Generales				
D. Transferencias, Asignaciones, Subsidios y Otras Ayudas				
E. Bienes Muebles, Inmuebles e Intangibles	34,783	35,826	36,901	38,008
F. Inversión Pública	73,645,046	75,854,397	78,130,029	80,473,930
G. Inversiones Financieras y Otras Provisiones				
H. Participaciones y Aportaciones				
I. Deuda Pública	76,311,151	78,600,486	80,958,500	83,387,255
3. Total de Egresos Proyectados (3 = 1 + 2)	1,024,759,551	1,055,502,338	1,087,167,408	1,119,782,430

000110

Formato 7 d) Resultados de Egresos - LDF

**Municipio de Juárez, Nuevo León
Resultados de Egresos - LDF (PESOS)**

Concepto (b)	2018	PROYECTADO 2019	PRESUPUESTO 2020	INICIATIVA 2021	INICIATIVA 2022
1. Gasto No Etiquetado (1=A+B+C+D+E+F+G+H+I)	482,890,158	514,559,541	639,365,327	568,225,757	711,358,851
A. Servicios Personales	219,010,579	222,067,198	248,655,875	256,017,911	335,171,250
B. Materiales y Suministros	45,989,800	38,167,413	63,614,665	45,890,102	49,855,759
C. Servicios Generales	172,457,820	207,419,534	301,359,898	253,077,553	294,720,874
D. Transferencias, Asignaciones, Subsidios y Otras Ayudas	21,181,718	12,697,143	17,599,696	7,379,456	13,306,987
E. Bienes Muebles, Inmuebles e Intangibles	10,204,222	24,663,535	6,912,164	5,533,762	18,303,981
F. Inversión Pública	14,046,020	9,544,718	1,223,029	326,972	
G. Inversiones Financieras y Otras Provisiones					
H. Participaciones y Aportaciones					
I. Deuda Pública					
2. Gasto Etiquetado (2=A+B+C+D+E+F+G+H+I)	351,218,004	372,019,259	227,921,397	272,605,072	313,400,700
A. Servicios Personales	131,945,277	142,793,751	111,828,060	135,284,001	144,371,371
B. Materiales y Suministros	18,741,064	26,920,171	18,515,099	15,191,743	19,038,350
C. Servicios Generales	8,682,269	70,170,540		227,823	
D. Transferencias, Asignaciones, Subsidios y Otras Ayudas					
E. Bienes Muebles, Inmuebles e Intangibles	54,620,958	2,139,902	1,746,068	1,154,611	34,783
F. Inversión Pública	126,064,952	91,403,940	70,031,763	96,668,226	73,645,046
G. Inversiones Financieras y Otras Provisiones					
H. Participaciones y Aportaciones					
I. Deuda Pública	11,163,484	38,590,954	25,800,407	24,078,668	76,311,151
3. Total de Egresos proyectados (3 = 1 + 2)	834,108,162	886,578,800	867,286,724	840,830,829	1,024,759,551

00111




Periódico Oficial



GOBIERNO CONSTITUCIONAL DEL ESTADO LIBRE Y SOBERANO DE NUEVO LEÓN


Monte de León, Nuevo León - Lunes - 20 de Diciembre de 2021

Índice Sección Séptima

 AYUNTAMIENTOS

TOMO CLIVE
NÚMERO
161VII

Registrado como periódico de segunda clase el 18 de septiembre de 1983



Publicaciones ordinarias: Lunes, Miércoles y Viernes

000112

Sumario



AYUNTAMIENTOS.

■ R. AYUNTAMIENTO DEL MUNICIPIO DE JUÁREZ, NUEVO LEÓN.

ACUERDOS 5, 6, 7, 9, 10 Y 11, APROBADOS EN LA SESIÓN ORDINARIA DE
FECHA 16 DE DICIEMBRE DE 2021..... 3-41

PLAN MUNICIPAL DE DESARROLLO 2021-2024..... 42-99

■ R. AYUNTAMIENTO DEL MUNICIPIO DE PESQUERÍA, NUEVO LEÓN.

PRESUPUESTO DE EGRESOS PARA EL EJERCICIO FISCAL 2022..... 100-113

PLAN MUNICIPAL DE DESARROLLO DE PESQUERÍA 2021-2024..... 114-193



Directorio



Samuel Alejandro García Sepúlveda
Gobernador Constitucional del
Estado de Nuevo León

Javier Luis Navarro Velasco
Secretario General de Gobierno

Juan Isidoro Luna Hernández
Subsecretario de Asuntos Jurídicos y
Atención Ciudadana

Verónica Dávila Noya
Responsable del Periódico Oficial del Estado



JUÁREZ
NUEVO LEÓN
EL GOBIERNO DE LA GENTE

EL LIC. FRANCISCO HÉCTOR TREVIÑO CANTÚ, LA LIC. MARÍA DE LA LUZ CAMPOS ALEMÁN Y LA LIC. CARMEN LUCERO GONZÁLEZ ALCOCER, PRESIDENTE MUNICIPAL, SECRETARIA DEL AYUNTAMIENTO Y SINDICA SEGUNDA, RESPECTIVAMENTE, DE JUÁREZ, NUEVO LEÓN, CON FUNDAMENTO EN LO DISPUESTO POR LOS ARTÍCULOS 34 FR. I, 35 INCISO A) FRACCIÓN XII, 37, 64, 65, 98 FRACCIÓN XXI Y DEMÁS RELATIVOS DE LA LEY DE GOBIERNO MUNICIPAL DEL ESTADO DE NUEVO LEÓN EN RELACIÓN CON LO ESTABLECIDO EN LOS DIVERSOS 11, 77, 79 FRACCIÓN VI, Y DEMÁS RELATIVOS DEL REGLAMENTO INTERIOR DEL AYUNTAMIENTO DE JUÁREZ, NUEVO LEÓN, A TODOS LOS HABITANTES DE ESTE MUNICIPIO, HACEMOS SABER:

Que el Ayuntamiento del Municipio de Juárez, Nuevo León, en la Séptima sesión ordinaria de Cabildo, acta número 07 de fecha 16-dieciséis de diciembre de 2021 dos mil veintiuno, tuvo a bien aprobar, autorizar y expedir, con fundamento en lo dispuesto por el artículo 115, fracciones I y II, de la Constitución Política de los Estados Unidos Mexicanos, 118 y 130 de la Constitución Política del Estado Libre y Soberano de Nuevo León, y 33 fracción I inciso b), fracción III inciso b) y demás relativos de la Ley de Gobierno Municipal del Estado de Nuevo León vigente con relación en lo establecido en los diversos 39 y demás relativos del Reglamento Interior del Ayuntamiento de Juárez Nuevo León, lo siguiente:

ACUERDO NO. 08

CON CATORCE VOTOS A FAVOR, POR UNANIMIDAD, EL R. AYUNTAMIENTO DE JUÁREZ NUEVO LEÓN, CON FUNDAMENTO EN LO ESTABLECIDO EN EL ARTÍCULO 115 DE LA CONSTITUCIÓN POLÍTICA DE LOS ESTADOS UNIDOS MEXICANOS; 118 Y 130 DE LA CONSTITUCIÓN POLÍTICA DEL ESTADO LIBRE Y SOBERANO DE NUEVO LEÓN, 33 FRACCIÓN I, III Y DEMÁS RELATIVOS DE LA LEY DE GOBIERNO MUNICIPAL DEL ESTADO DE NUEVO LEÓN, APRUEBA Y AUTORIZA EL DICTAMEN PARA LA APROBACIÓN DEL PROYECTO DEL PRESUPUESTO DE EGRESOS PARA EL EJERCICIO FISCAL 2022, EMITIDO POR LA COMISIÓN DE HACIENDA Y PATRIMONIO MUNICIPALES DEL R. AYUNTAMIENTO DE JUÁREZ, NUEVO LEÓN, EN LOS SIGUIENTES TÉRMINOS:

PRIMERO.- Se aprueba el Proyecto del Presupuesto de Egresos a ejercer para el año 2022, por una cantidad de \$1,024,759,551.00 (MIL VEINTICUATRO MILLONES SETECIENTOS CINCUENTA Y NUEVE MIL QUINIENTOS CINCUENTA Y UN PESOS 00/100 M.N.) de acuerdo a la revisión de los documentos y anexos presentados por la Secretaría de Finanzas y Tesorería Municipal, los cuales se distribuyen en las siguientes clasificaciones:

PROYECTO DE PRESUPUESTO DE EGRESOS 2022

Municipio de JUÁREZ, Nuevo León	
Presupuesto de Egresos para el Ejercicio Fiscal 2022	
Clasificador por Objeto del Gasto	Importe
Total	1,024,759,551.00
Servicios Personales	479,542,620
Materiales y Suministros	68,894,109
Servicios Generales	294,720,874
Transferencias, Asignaciones, Subsidios y Otras Ayudas	13,306,987



Bienes Muebles, Inmuebles e Intangibles	18,338,763
Inversión Pública	73,645,046
Inversiones Financieras y Otras Provisiones	
Provisiones para Contingencias y Otras Erogaciones Especiales	
Participaciones y Aportaciones	-
Deuda Pública	76,311,151

Municipio de Juárez, Nuevo León	
Presupuesto de Egresos para el Ejercicio Fiscal 2022	
Clasificación Administrativa	Importe
Total	1,024,759,551.00
Órgano Ejecutivo Municipal	1,024,759,551.00
Otras Entidades Paraestatales y organismos	-

Municipio de Juárez, Nuevo León	
Presupuesto de Egresos para el Ejercicio Fiscal 2022	
Clasificador Funcional del Gasto	Importe
Total	1,024,759,551
Gobierno	571,283,849
Desarrollo Social	450,911,654
Desarrollo Económico	2,564,048
Otras no clasificadas en funciones anteriores	

Municipio de Juárez, Nuevo León	
Presupuesto de Egresos para el Ejercicio Fiscal 2022	
Clasificación por Tipo de Gasto	Importe
Total	1,024,759,551
Gasto Corriente	855,464,591
Gasto de Capital	91,993,809
Amortización de la deuda y disminución de pasivos	76,311,151
Pensiones y Jubilaciones	
Participaciones	

[Handwritten signature]

[Handwritten initials]





SEGUNDO.- Se autoriza a la Secretaría de Finanzas y Tesorería Municipal a realizar las transferencias necesarias de presupuesto entre los programas autorizados en el punto anterior para llevar a cabo una mayor eficiencia en el manejo de sus finanzas.

TERCERO.- Se instruye a la Secretaría del Ayuntamiento se mande publicar en el Periódico Oficial del Estado, así como en la Gaceta Municipal de Juárez, Nuevo León, a fin de que surtan los efectos legales a que haya lugar.

ATENTAMENTE
"EL RESPETO AL DERECHO AJENO, ES LA PAZ"
JUÁREZ, NUEVO LEÓN A 16 DE DICIEMBRE DE 2021

[Handwritten Signature]
LIC. FRANCISCO HÉCTOR TREVIÑO CANTÚ
PRESIDENTE MUNICIPAL



[Handwritten Signature]
LIC. MARÍA DE LA LUZ CAMPOS ALEMÁN
SECRETARIA DEL AYUNTAMIENTO

PRESIDENCIA MUNICIPAL
JUÁREZ, S.L.
ADMIN. 2021 - 2024

[Handwritten Signature]
LIC. CARMEN LUGERO DE ALVAREZ ALCOCER
SINDICA SEGUNDA





**Credit
Rating
Agency**

Municipio de Juárez

Estado de Nuevo León

HR BB+

Finanzas Públicas
7 de septiembre de 2022


A NRSRO Rating*

Calificación

Municipio de Juárez HR BB+

Perspectiva Estable

Evolución de la Calificación Crediticia



Contactos

Víctor Toriz
Asociado de Finanzas Públicas y
Deuda Soberana
Analista Responsable
victor.toriz@hrratings.com

Leonardo Amador
Analista de Finanzas Públicas y
Deuda Soberana
leonardo.amador@hrratings.com

Álvaro Rodríguez
Director Asociado de Finanzas
Públicas y Deuda Soberana
alvaro.rodriguez@hrratings.com

Ricardo Gallegos
Director Ejecutivo Senior de Finanzas
Públicas y Deuda Soberana
ricardo.gallegos@hrratings.com

La administración del Municipio está encabezada por el C. Francisco Héctor Treviño Cantú, de la coalición Partido Revolucionario Institucional – Partido de la Revolución Democrática (PRI - PRD). El periodo de la actual administración es del 31 de octubre de 2021 al 30 de octubre de 2024.

HR Ratings ratificó la calificación de HR BB+ con Perspectiva Estable al Municipio de Juárez, Estado de Nuevo León

La ratificación de la calificación se debe al comportamiento observado y proyectado en las métricas de endeudamiento de la Entidad. Al cierre de 2021, la Deuda Neta (DN) representó 21.1% de los Ingresos de Libre Disposición (ILD), lo cual es similar al nivel reportado en 2020 de 20.2% y se encuentra por debajo de lo estimado en la revisión anterior de 30.2%. Por su parte, el Pasivo Circulante Neto (PCN) a ILD se mantuvo en 55.8% (vs. 55.7% en 2020), nivel que es inferior al proyectado de 59.7%. Para 2022, se estima un déficit en el BP a IT de 3.9%, debido a un aumento esperado en Inversión Pública. Sin embargo, se espera que posteriormente, con una mayor dinámica creciente de los ILD, se registre un nivel superavitario promedio en el BP de 0.1% en 2023 y 2024. Con estos resultados financieros, aunado a una reestructuración esperada de la deuda de largo plazo de la Entidad, se estima que la DN a ILD ascienda a un nivel promedio de 24.4% de 2022 a 2024, mientras que se espera que el PCN a ILD mantenga un promedio de 54.6% durante el mismo periodo.

Variables Relevantes, Municipio de Juárez

(Cifras en Millones de Pesos Corrientes y Porcentajes)

	2020	2021	2022p	2023p	2024p	jun-21	jun-22
Ingresos Totales (IT)	1,472.2	1,936.2	1,610.6	1,658.7	1,723.0	1,321.7	961.5
Ingresos de Libre Disposición (ILD)	424.7	507.9	575.0	590.7	611.4	290.1	360.2
Deuda Neta	85.9	107.4	149.6	143.6	140.7	n.a.	n.a.
Balance Financiero a IT	-3.1%	-4.5%	-5.3%	-1.4%	-1.3%	10.9%	17.8%
Balance Primario a IT	-1.6%	-3.6%	-3.9%	0.1%	0.1%	11.5%	19.0%
Balance Primario Ajustado a IT	1.4%	-6.7%	-2.8%	0.5%	0.2%	n.a.	n.a.
Servicio de Deuda a ILD	5.0%	7.5%	12.3%	8.5%	6.8%	9.6%	12.7%
SDQ a ILD Netos de SDE	0.0%	3.9%	9.3%	4.8%	3.4%	6.7%	9.4%
Deuda Neta a ILD	20.2%	21.1%	26.0%	24.3%	23.0%	n.a.	n.a.
Deuda Quirografaria a Deuda Total	12.9%	27.7%	12.4%	9.4%	9.6%	0.0%	0.0%
Pasivo Circulante a ILD	55.7%	55.8%	52.8%	54.8%	56.2%	n.a.	n.a.

Fuente: HR Ratings con cifras de la Cuenta Pública del Municipio.

p. Proyectado.

Desempeño Histórico / Comparativo vs. Proyecciones

- **Nivel de Endeudamiento.** Al término de 2021, la Deuda Directa ascendió a P\$172.9m y estaba compuesta por cuatro créditos estructurados de largo plazo y uno de corto plazo. La métrica de DN a ILD fue de 21.1% en 2021, similar a lo observado en 2020 de 20.2%, debido a que el nivel de liquidez al cierre del ejercicio fue mayor que el esperado. Por su parte, el Servicio de Deuda (SD) representó 7.5% de los ILD en 2021, por encima del 5.0% registrado en 2020, pero menor al 9.1% proyectado en la revisión anterior.
- **Nivel de Pasivo Circulante Neto (PCN).** El Pasivo Circulante (PC) aumentó de P\$236.5m en 2020 a P\$283.7m en 2021, derivado de un aumento reportado en las obligaciones de corto plazo con Proveedores y Contratistas. Con ello, el PCN como porcentaje de los ILD fue de 55.8% en 2021 (vs. 55.7% en 2020), inferior al 59.7% esperado por HR Ratings.
- **Resultado en el Balance Primario.** La Entidad reportó en 2021 un déficit en el BP de 3.6% de los IT, por debajo del déficit registrado en 2020 y del estimado por HR Ratings en la revisión anterior, de 1.6% de los IT. Esto fue resultado de un gasto superior al proyectado en el capítulo de Servicios Generales, debido a una mayor erogación de recursos para servicios de mantenimiento y rehabilitación de espacios públicos.

Hoja 1 de 16

*HR Ratings de México, S.A. de C.V. (HR Ratings) es una institución calificadoradora de valores registrada ante la Securities and Exchange Commission (SEC) de los Estados Unidos de Norteamérica como una NRSRO para este tipo de calificación. El reconocimiento de HR Ratings como una NRSRO está limitado a activos gubernamentales, corporativos e instituciones financieras, descritos en la cláusula (v) de la sección 3(a)(62)(A) de la U.S. Securities Exchange Act of 1934.

Twitter: @HRRATINGS

000117



Credit
Rating
Agency

A NRSRO Rating*

Municipio de Juárez

Estado de Nuevo León

HR BB+

Finanzas Públicas
7 de septiembre de 2022

Expectativas para Periodos Futuros

- **Refinanciamiento y métricas de deuda.** La Entidad se encuentra en proceso de refinanciamiento de los cuatro créditos estructurados con los que cuenta, a través de la adquisición de un crédito estructurado de largo plazo con Banobras, por un monto total de P\$182.6m y a un plazo de 15 años. Con ello, y aunado a los resultados financieros esperados, se espera que la DN represente 24.4% de los ILD entre 2022 y 2024. Por su parte, el SD a ILD tomaría un valor de 12.3% en 2022 debido a la amortización de la deuda de corto plazo, y posteriormente descendería a un promedio de 7.7% en 2023 y 2024. Finalmente, se proyecta que el PCN represente, en promedio, 54.6% de los ILD durante el periodo 2022-2024.
- **Balances Proyectados.** HR Ratings estima un déficit en el BP de 3.9% de los IT para el 2022. En lo anterior, se espera un crecimiento de 55.7% en Inversión Pública ya que, de acuerdo con el Municipio, se pretende incrementar el gasto en la rehabilitación de vialidades y culminar un centro de Comando, Control, Cómputo y Comunicación (C4). No obstante, debido al alza esperada en los ILD, aunado a la desaceleración estimada del Gasto de Inversión en 2023 y 2024, se proyecta un BP superavitario promedio de 0.1% de los IT durante el mismo periodo.

Factores adicionales considerados

- **Factores Ambientales, Sociales y de Gobernanza (ESG).** El factor de gobernanza es considerado como *limitado* debido a que la información disponible a través de la plataforma de transparencia cuenta con áreas de oportunidad relacionadas con el nivel de detalle, desglose y presentación de la información, lo que dificulta el análisis financiero. Por su parte, el factor ambiental es calificado como *promedio*, ya que, según el Atlas Nacional de Vulnerabilidad al Cambio Climático (ANVCC), Juárez presenta vulnerabilidad promedio ante deslaves. Asimismo, de acuerdo con la Entidad, se ha suministrado agua a través de pipas para atender la crisis hídrica que impera en la región, mientras que el costo de esta medida se registró en el Gasto Corriente. HR Ratings dará seguimiento a la situación y a cualquier desviación respecto a las expectativas. Por último, el factor social es evaluado como *superior*, como consecuencia de que las métricas de pobreza multidimensional se encuentran por debajo del promedio en el país, además de que las tasas de homicidio, robo en transporte y robo a transeúnte son inferiores a sus pares nacionales.

Factores que podrían subir la calificación

- **Disminución en el Pasivo Circulante.** En caso de presentarse resultados fiscales superiores a los estimados, el Pasivo Circulante Neto podría situarse por debajo de lo esperado. Si el PCN llega a un nivel promedio menor a 42.0% de los ILD entre 2022 y 2024, esto podría impactar positivamente la calificación.

Factores que podrían bajar la calificación

- **Adquisición de un mayor monto de financiamiento.** HR Ratings estima la adquisición de financiamiento de corto plazo durante el horizonte de proyección. Sin embargo, en caso de que la Entidad busque incrementar su inversión pública productiva y como consecuencia, la Deuda Neta sea superior a 47.0% de los ILD, se podría generar un efecto negativo en la calificación.

Hoja 2 de 16

*HR Ratings de México, S.A. de C.V. (HR Ratings) es una institución calificadoradora de valores registrada ante la Securities and Exchange Commission (SEC) de los Estados Unidos de Norteamérica como una NRSRO para este tipo de calificación. El reconocimiento de HR Ratings como una NRSRO está limitado a activos gubernamentales, corporativos e instituciones financieras, descritos en la cláusula (v) de la sección 3(a)(62)(A) de la U.S. Securities Exchange Act of 1934.

Twitter: @HRRATINGS

000118



Perfil de la Calificación

El presente reporte de calificación se enfoca en el análisis y evaluación de la información financiera del Municipio de Juárez, Estado de Nuevo León. El análisis incorpora la información de Cuenta Pública de 2018 a 2021, el avance presupuestal a junio de 2022, así como la Ley de Ingresos y el Presupuesto de Egresos 2022. Para más información sobre las calificaciones asignadas por HR Ratings al Municipio, puede consultarse el reporte inicial, publicado el 13 de julio de 2011, así como el último reporte de seguimiento previo a este, publicado el 7 de septiembre de 2021, a través de nuestra página web: www.hrratings.com

Resultado Observado vs. Proyectado

En la siguiente tabla comparativa se muestran los resultados observados en la Cuenta Pública del Municipio en 2020 y 2021, así como las proyecciones consideradas en el reporte anterior:

Figura 1. Supuestos y Resultados: Municipio de Juárez
(Cifras en Millones de Pesos Corrientes y Porcentajes)

Concepto	Observado		Proyectado Calificación 2021	
	2020	2021	2021*	2022*
Ingresos Totales (IT)	1,472.2	1,936.2	1,557.6	1,139.3
Ingresos de Libre Disposición (ILD)	424.7	507.9	421.2	427.3
Deuda Neta	85.9	107.4	127.1	121.0
Balance Financiero a IT	-3.1%	-4.5%	-2.8%	-1.5%
Balance Primario a IT	-1.6%	-3.6%	-1.6%	0.1%
Balance Primario Ajustado a IT	1.4%	-6.7%	-2.9%	0.1%
Servicio de la Deuda a ILD	5.0%	7.5%	9.1%	8.6%
SDQ a ILD Netos de SDE	0.0%	3.9%	5.2%	4.7%
Deuda Neta a ILD	20.2%	21.1%	30.2%	28.3%
Deuda Quirografaria a Deuda Total	12.9%	27.7%	12.7%	12.2%
Pasivo Circulante a ILD	55.7%	55.8%	59.7%	62.4%

*Proyecciones incluidas en el reporte de seguimiento publicado el 7 de septiembre de 2021.

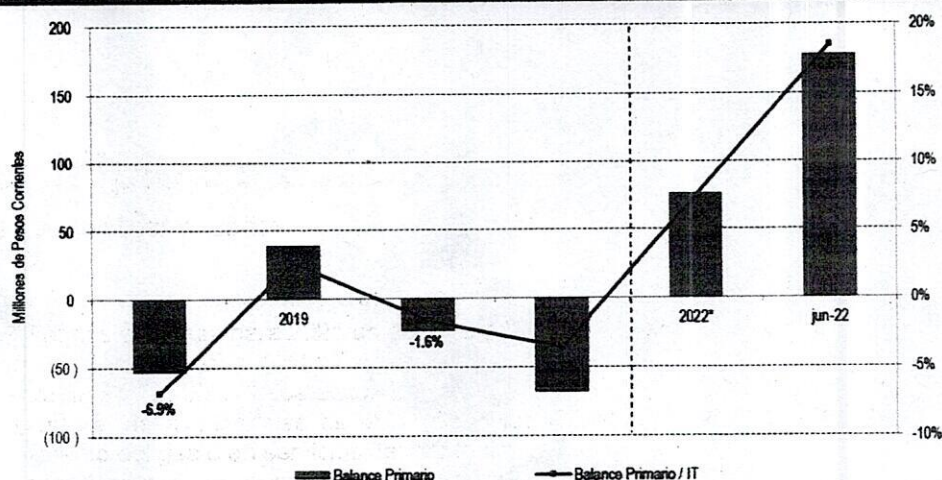
Análisis de Riesgo

Balance Primario

En 2021, la Entidad reportó un déficit en el Balance Primario equivalente a 3.6% de los Ingresos Totales, cuando en 2020 se registró un déficit de 1.6% de los IT. En lo anterior, el Gasto Corriente tuvo un aumento de 45.2% respecto a 2020. Esto sucedió después de que se incrementara el gasto destinado a la rehabilitación y el mantenimiento de espacios públicos. Sin embargo, el déficit del ejercicio se vio limitado por un aumento reportado en los Ingresos Federales, específicamente en los Ingresos de Gestión, ya que se recibieron más recursos correspondientes a Provisiones Económicas que en 2020.

HR Ratings estimaba para 2021 un déficit en el Balance Primario de 1.6% de los Ingresos Totales. No obstante, el Gasto Corriente fue superior al previsto, registrando P\$1,815.6m (frente a P\$1,219.9m esperado). El capítulo que más contribuyó a esta desviación respecto a las expectativas es el de Servicios Generales, como consecuencia de un incremento del gasto en servicios de mantenimiento. No obstante, es importante destacar que se esperaba un menor monto de Ingresos de Libre Disposición, en línea con el comportamiento observado durante el 2020. Sin embargo, los Ingresos Propios fueron de P\$282.4m (vs. P\$202.6m proyectado), mientras que las Participaciones Federales fueron de P\$225.6m (vs. P\$218.7m proyectado). Con ello, los ILD fueron 20.6% mayores contra lo estimado.

Figura 2. Balance Primario para el Municipio de Juárez, de 2018 a junio 2022



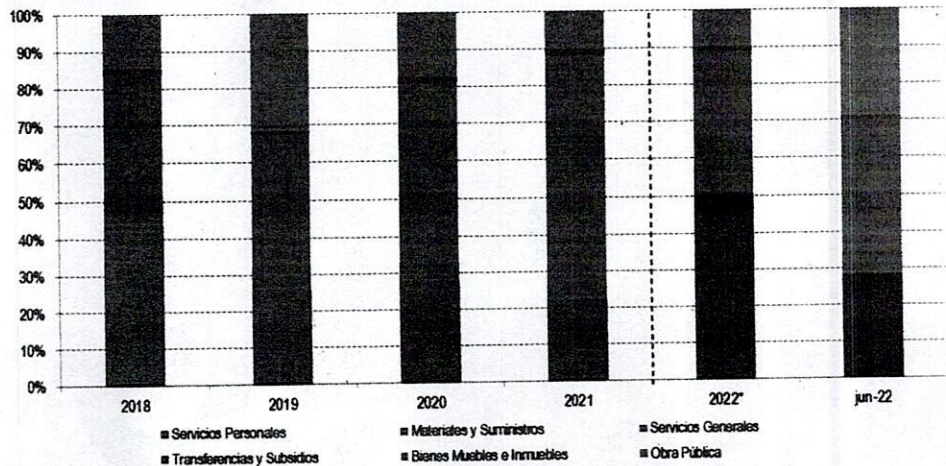
Fuente: HR Ratings con información proporcionada por el Municipio.

* Presupuesto.

El Gasto Corriente pasó de P\$1,258.7m en 2020 a P\$1,815.6m en 2021. En lo anterior, el capítulo de Servicios Generales se incrementó de P\$717.9m a P\$1,245.2m durante el mismo periodo, como consecuencia de un aumento en las erogaciones destinadas a la rehabilitación y al mantenimiento de espacios públicos. Adicionalmente, el gasto en Servicios Personales continuó con la tendencia creciente, pasando de P\$418.1m en 2020 a P\$444.7m en 2021. Este movimiento fue motivado por una ampliación en la plantilla de seguridad pública del Municipio.

Por otro lado, el Gasto de Inversión disminuyó en 19.6% respecto al año anterior. Esto fue resultado de una contracción del gasto en Obra Pública, mismo que fue dirigido a la construcción de gimnasios polivalentes y de un centro de Comando, Control, Cómputo y Comunicación (C4). Sin embargo, el capítulo de Bienes Muebles e Inmuebles aumentó de P\$13.0m en 2020 a P\$34.4m en 2021, debido al ejercicio de recursos para la adquisición de equipo de transporte y vehículos para seguridad pública.

Figura 3. Composición del Gasto Total del Municipio de Juárez, de 2018 a junio 2022



Fuente: HR Ratings con información proporcionada por el Municipio.
* Presupuesto.

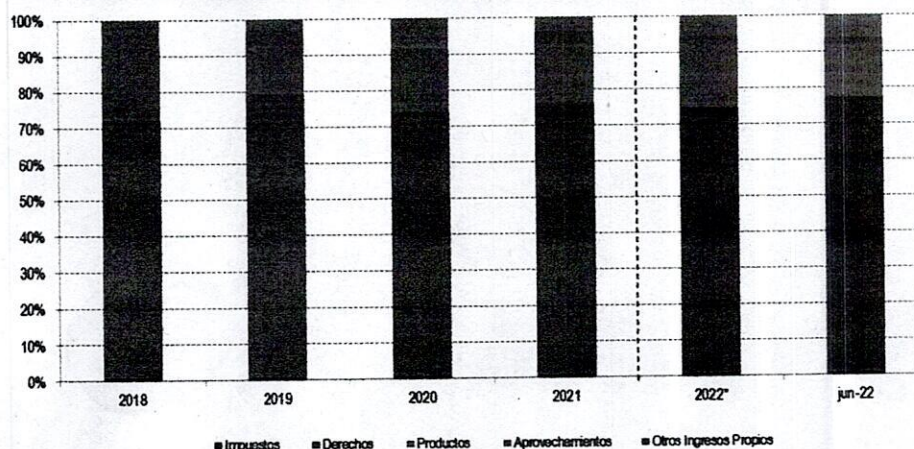
Entre 2018 y 2021, los Ingresos Totales de Juárez registraron una tasa media de crecimiento anual (tmac₁₈₋₂₁) de 36.0%, impulsado por el fortalecimiento de los Ingresos de Gestión durante el mismo periodo. Por su parte, los ILD reportaron una tmac₁₈₋₂₁ de 13.1%, derivado del buen desempeño de los Ingresos Propios. En 2021, los Ingresos Totales fueron de P\$1,936.2m, con el 14.6% de estos recursos provenientes de la recaudación local, por debajo del promedio de 26.6% de los municipios calificados por HR Ratings.

Respecto a los Ingresos Federales, estos se incrementaron de P\$1,270.6m en 2020 a P\$1,653.9m en 2021. Esto como consecuencia de que los Ingresos de Gestión registraron un alza interanual de 38.4%. Durante 2021, la Entidad recibió recursos correspondientes a Provisiones Económicas por P\$993.0m, cuando en 2020 ingresó P\$729.1m por conducto del mismo fondo. Adicionalmente, se reportaron mayores entradas por concepto de Aportaciones frente al año anterior, luego de que aumentarían los ingresos procedentes del Fondo para la Infraestructura Social Municipal (FISM) y del Fondo de Aportaciones para el Fortalecimiento de los Municipios (FORTAMUN).

Por su parte, los Ingresos Propios ascendieron a P\$282.4m en 2021, lo que representa un crecimiento de 40.1% frente a 2020. Esto se explica principalmente por el incremento en la recaudación de Impuestos, especialmente del Impuesto sobre Adquisición de Inmuebles y Traslado de Dominio (ISAI) y del Impuesto Predial, luego de la llegada de nuevas empresas al Municipio, la ejecución de estrategias de descuento y la implementación de cajas móviles. Además, el cobro de Derechos mejoró en 60.0% respecto al 2020, con ingresos superiores por licencias de construcción y urbanización, en línea con el comportamiento observado del ISAI.



Figura 4. Composición de Ingresos Propios del Municipio de Juárez, de 2018 a Junio 2022



Fuente: HR Ratings con información proporcionada por el Municipio.
* Presupuesto.

De acuerdo con la Ley de Ingresos y Presupuesto de Egresos 2022, el Municipio espera un Balance Primario superavitario de P\$76.3m para 2022, equivalente a 7.4% de los Ingresos Totales. La Entidad presupuesta una reducción en el Gasto Corriente, ya que el capítulo de Servicios Generales pasaría de P\$1,245.2m en 2020 a P\$294.7m en 2021, de acuerdo con un menor gasto destinado a servicios de mantenimiento. De forma adicional, el Gasto de Inversión se reduciría en 55.7%, ante la contracción esperada en Inversión Pública. Asimismo, la Entidad proyecta una disminución de 55.5% en los Ingresos Federales, pues no considera Ingresos de Gestión en sus estimaciones para el presente ejercicio.

HR Ratings estima para 2022 un superávit en el Balance Primario que representaría 3.9% de los Ingresos Totales, debido a un incremento estimado en el Gasto de Inversión ya que, de acuerdo con la Entidad, se espera el ejercicio de más recursos en el capítulo de Obra Pública, que serían destinados principalmente a la rehabilitación de vialidades y a la culminación del C4. Por otro lado, se observaría una contracción en los Ingresos Federales, debido a que se recibirían menos recursos provenientes del Estado de Nuevo León mediante Provisiones Económicas. No obstante, el nivel de Gasto Corriente también disminuiría, ya que se reducirían las erogaciones dirigidas a la rehabilitación y mantenimiento de espacios públicos.

Deuda

Al término de 2021, la Deuda Directa del Municipio ascendió a P\$172.9m y estaba compuesta por un crédito quirografario de corto plazo contratado con Banorte y cuatro créditos estructurados de largo plazo. Dos de los créditos estructurados fueron contratados con Banco del Bajío, mientras que los otros dos fueron contratados con Banorte. En conjunto, el financiamiento de largo plazo tenía afectado el 58.0% del Fondo General de Participaciones (FGP) del Municipio como garantía y fuente pago. Es

*HR Ratings de México, S.A. de C.V. (HR Ratings) es una institución calificadoradora de valores registrada ante la Securities and Exchange Commission (SEC) de los Estados Unidos de Norteamérica como una NRSRO para este tipo de calificación. El reconocimiento de HR Ratings como una NRSRO está limitado a activos gubernamentales, corporativos e instituciones financieras, descritos en la cláusula (v) de la sección 3(a)(62)(A) de la U.S. Securities Exchange Act of 1934.



importante mencionar que, en mayo de 2021, la Entidad liquidó un crédito de corto plazo con Banorte, cuyo saldo al cierre de 2020 ascendía a P\$19.6m.

La Entidad se encuentra en proceso de refinanciamiento de los cuatro créditos estructurados con los que cuenta, que tenían un saldo conjunto de P\$125.0m al término de 2021. El refinanciamiento se haría a través de la adquisición de un crédito estructurado de largo plazo con el Banco Nacional de Obras Públicas y Servicios (Banobras), por un monto total de P\$182.6m y a un plazo de 15 años. De acuerdo con la Entidad, el propósito de este proceso es mejorar las condiciones crediticias con las que contaba, ya que el porcentaje de afectación del FGP disminuiría de 58.0% a 35.0%, en tanto que la sobretasa aplicable sería de 0.67%. Finalmente, para los próximos años, se proyecta que el Municipio adquiera financiamiento de corto plazo.

Figura 5: Deuda del Municipio de Juárez, de 2018 a junio 2022
(Cifras en Millones de Pesos Corrientes)

Concepto	2018	2019	2020	2021	jun-22
	Obs.	Obs.	Obs.	Obs.	Obs.
Deuda Total	112.7	140.7	152.0	172.9	134.5
Deuda Directa	112.7	140.7	152.0	172.9	134.5
Banorte P\$48.0m	0.0	0.0	0.0	48.0	14.0
Banorte P\$25.0m	0.0	0.0	19.6	0.0	0.0
Lumo	24.0	0.0	0.0	0.0	0.0
Banco del Bajío 2011	46.5	40.3	34.1	26.9	25.8
Banco del Bajío 2012	12.5	11.1	9.7	8.3	7.6
Banorte (Interacciones) P\$30.0m	29.8	29.5	29.1	26.5	28.1
Banorte P\$60.0m	0.0	59.8	59.5	59.3	59.0

Fuente: HR Ratings con cifras de la Cuenta Pública del Municipio.

Servicio de la Deuda y Deuda Neta

El Servicio de la Deuda (SD) como proporción de los ILD pasó de 5.0% en 2020 a 7.5% en 2021. Esto se encontró por debajo de lo proyectado por HR Ratings, de 9.1%, ya que la cifra observada de ILD fue mayor que la estimada. Como consecuencia de la amortización proyectada del crédito de corto plazo con Banorte, se prevé que el Servicio de Deuda a ILD se eleve a un nivel de 12.3% en 2022. Posteriormente, el valor de esta métrica decrecería a un promedio de 7.7% entre 2023 y 2024, de acuerdo con niveles más estables de ILD y de pago de intereses.



Figura 6. Indicadores de la Deuda del Municipio de Juárez, de 2018 a 2023
(Cifras en Millones de Pesos Corrientes y Porcentajes)

Concepto	2018	2019	2020	2021	2022	2023
	Obs.	Obs.	Obs.	Obs.	Est.	Est.
Servicio de Deuda (Capital e Intereses)	34.8	46.3	21.4	38.0	70.6	50.4
Servicio de Deuda Quirografaria	0.0	24.0	0.0	19.6	51.9	27.5
Ingresos de Libre Disposición (ILD)*	349.2	521.6	424.7	507.9	575.0	590.7
Servicio de Deuda/ILD	10.0%	8.9%	5.0%	7.5%	12.3%	8.5%
Servicio de Deuda Quirografaria**/ILD netos de SDE	0.0%	4.7%	0.0%	3.9%	9.3%	4.8%
Deuda Directa	112.7	140.7	152.0	172.9	202.0	191.2
Deuda Quirografaria	24.0	0.0	19.6	48.0	25.0	18.0
Deuda Neta***	100.4	98.2	85.9	107.4	149.6	143.6
Pasivo Circulante Neto	376.4	356.4	236.5	283.7	303.7	323.7
Deuda Neta/ILD	28.8%	18.8%	20.2%	21.1%	26.0%	24.3%
Deuda Quirografaria/DT	21.3%	0.0%	12.9%	27.7%	12.4%	9.4%
Pasivo Circulante Neto/ILD	107.8%	68.3%	55.7%	55.8%	52.8%	54.8%

Fuente: HR Ratings con cifras de la Cuenta Pública del Municipio.

*Participaciones Federales+ Ingresos Propios.

**Considera el pago de capital e intereses de la deuda quirografaria.

***Deuda Neta = Deuda Directa - (Caja + Bancos + Inversiones). Se consideró 45.0% de los saldos en Caja, Bancos e Inversiones en 2021, debido a que el resto se estimó como etiquetado.

Al cierre de 2021, la Deuda Neta representó 21.1% de los ILD, similar a lo observado en 2020 de 20.2%, pero inferior a lo estimado por HR Ratings, de 30.2%. Esta desviación de las expectativas se explica porque los niveles de liquidez y de ILD fueron más altos que los esperados. Como resultado del proceso de refinanciamiento y de la adquisición esperada de deuda de corto plazo, se proyecta que entre 2022 y 2024 la Deuda Neta represente, en promedio, 24.4% de los ILD.

Pasivo Circulante y Liquidez

El Pasivo Circulante se incrementó de P\$236.5m en 2020 a P\$283.7m en 2021, debido a un aumento en las obligaciones de corto plazo, especialmente con Proveedores y Contratistas. A pesar de esta situación, el dinamismo de los ILD provocó que la métrica de Pasivo Circulante Neto (PCN) a ILD se mantuviera en 55.8% al cierre de 2021, similar a lo observado en 2020 (55.7%) y por debajo de lo estimado (59.7%). De acuerdo con los Balances Proyectados y el nivel de liquidez de la Entidad al término de 2021, HR Ratings espera que el Pasivo Circulante Neto tome un valor promedio de 54.6% de los ILD en los próximos años.

Figura 7. Pasivo Circulante del Municipio de Juárez, de 2018 a junio 2022
(Cifras en Millones de Pesos Corrientes)

Concepto	2018	2019	2020	2021	jun-22
	Obs.	Obs.	Obs.	Obs.	Obs.
Pasivo Circulante	376.4	356.4	236.5	283.7	237.4
Proveedores y Contratistas	144.1	135.1	150.1	197.9	161.3
Acreedores Diversos	30.6	11.8	0.0	0.0	0.0
Impuestos y Retenciones por Pagar	194.4	204.7	81.0	80.1	70.3
Otros	7.2	4.8	5.3	5.7	5.8
Pasivo Circulante Neto*	376.4	356.4	236.5	283.7	237.4
Pasivo Circulante Neto/ILD	107.8%	68.3%	55.7%	55.8%	n.a.

Fuente: HR Ratings con cifras de la Cuenta Pública del Municipio.

*Pasivo Circulante - Anticipos.



Por otro lado, el Activo Circulante aumentó de P\$121.8m en 2020 a P\$187.4m en 2021, debido un mayor saldo en la cuenta de Bancos. Con ello, las Razones de Liquidez y Liquidez Inmediata se incrementaron de 0.5x (veces) y 0.4x en 2020 a 0.7x y 0.5x en 2021, respectivamente.

Figura 8. Liquidez del Municipio de Juárez, de 2018 a junio 2022
(Cifras en Millones de Pesos Corrientes)

Concepto	2018	2019	2020	2021	jun-22
	Obs.	Obs.	Obs.	Obs.	Obs.
Activo Circulante	93.1	141.3	121.8	187.4	260.8
Caja	0.2	0.2	0.2	0.3	0.3
Bancos	49.0	106.0	85.6	145.4	216.8
Deudores Diversos	30.9	30.7	30.7	36.2	38.2
Otros	13.0	4.4	5.3	5.4	5.4
Activo Circulante	273.4	353.4	336.6	283.7	237.4
Razón de Liquidez	0.2	0.4	0.5	0.7	1.1
Razón de Liquidez Inmediata	0.1	0.3	0.4	0.5	0.9

Fuente: HR Ratings con cifras de la Cuenta Pública del Municipio.

Evaluación de Factores ESG

El propósito de la evaluación es incorporar en la calificación crediticia el impacto que los factores ambientales, sociales y de gobernanza (ESG) pueden tener sobre la calidad crediticia del Municipio. A continuación, se presentan los principales puntos considerados, así como la etiqueta correspondiente para cada uno de los factores.

Ambiental: *Promedio*

- Los datos del Atlas Nacional de Vulnerabilidad al Cambio Climático (ANVCC) indican que de acuerdo con su ubicación geográfica y las condiciones meteorológicas que enfrenta, el Municipio presenta una susceptibilidad moderada en los asentamientos humanos ante fenómenos hídricos y deslaves.
- Con relación a la provisión de agua, esta se encuentra cubierta por el Organismo Público Descentralizado denominado Servicio de Agua y Drenaje de Monterrey (SADM). Este Organismo brinda servicio a los Municipios de la Zona Metropolitana de Monterrey, a la que pertenece el Municipio de Juárez. De acuerdo con la Entidad, se han tomado medidas para atender la crisis hídrica suscitada en la región, entre las que destaca el suministro de agua a través de pipas, mismo que es registrado en el Gasto Corriente. HR Ratings dará seguimiento a la situación y a cualquier desviación respecto a las expectativas.
- Asimismo, la recolección y traslado de residuos sólidos son realizados por una empresa privada mediante una concesión. De acuerdo con la información proporcionada, este esquema se mantendría, al menos, hasta el final de la actual administración. Es relevante señalar que no se identifican contingencias importantes relacionadas con este servicio. Como resultado de lo anterior, el factor ambiental continúa siendo calificado como *promedio*.



Credit
Rating
Agency

Municipio de Juárez

Estado de Nuevo León

HR BB+

Finanzas Públicas
7 de septiembre de 2022

A NRSRO Rating*

Social: *Superior*

- Según información del Consejo Nacional de Evaluación de la Política de Desarrollo Social (CONEVAL), el 22.8% de la población de Juárez se encontraba en condición de pobreza moderada en 2020, por debajo de la media nacional, de 35.4%. Adicionalmente, el porcentaje de pobreza extrema en el Municipio es de 1.6%, también inferior al promedio nacional, de 8.5%.
- De acuerdo con datos del INEGI, la tasa de homicidios en el Municipio se ubicó en 17.8 homicidios por cada 100,000 habitantes en 2020, lo que es menor al promedio nacional, de 29.2. Además, Juárez registró tasas de robo a transeúnte y robo en transporte de 13.4 y 0.8 robos por cada 100,000 habitantes, por debajo de sus pares nacionales de 59.1 y 12.5, respectivamente. Debido a los resultados de la Entidad en los indicadores de pobreza multidimensional y seguridad pública, el factor social es ratificado como *superior*.

Gobernanza: *Limitado*

- No se identificaron contingencias significativas relacionadas con laudos laborales o adeudos institucionales que pudieran comprometer las finanzas de la Entidad. No obstante, la información disponible a través de la plataforma de transparencia cuenta con áreas de oportunidad relacionadas con el nivel de desglose, detalle y presentación de la información, lo que dificulta el análisis financiero. Como resultado, el factor de gobernanza se mantiene como *limitado*.



Credit
Rating
Agency

Municipio de Juárez

Estado de Nuevo León

HR BB+

Finanzas Públicas
7 de septiembre de 2022

A NRSRO Rating*

ANEXOS

Escenario Base: Balance Financiero del Municipio de Juárez						
(Cifras en Millones de Pesos Corrientes y Porcentajes)						
	2020	2021	2022p	2023p	2024p	jun-22
INGRESOS						
Ingresos Federales Brutos	1,270.6	1,653.9	1,316.1	1,357.8	1,409.3	771.3
Participaciones (Ramo 28)	223.1	225.6	280.5	288.9	297.6	170.0
Aportaciones (Ramo 33)	253.7	329.9	405.6	413.7	430.3	209.4
Otros Ingresos Federales	793.8	1,098.4	630.0	655.2	681.4	392.0
Ingresos Propios	201.6	282.4	294.5	301.8	313.8	190.3
Impuestos	149.3	215.3	220.5	229.3	238.5	146.9
Derechos	34.6	55.4	57.0	59.3	61.7	30.8
Productos	0.2	0.3	0.5	0.5	0.6	0.4
Aprovechamientos	17.4	11.4	16.5	12.7	13.1	12.1
Ingresos Totales	1,472.2	1,936.2	1,610.6	1,659.7	1,723.0	961.5
EGRESOS						
Gasto Corriente	1,258.7	1,815.6	1,406.1	1,465.0	1,517.7	563.0
Servicios Personales	418.1	444.7	501.0	521.0	538.0	224.6
Materiales y Suministros	74.5	79.0	84.0	86.9	90.0	44.9
Servicios Generales	717.9	1,245.2	780.0	811.2	843.6	279.4
Servicio de la Deuda	21.4	18.4	22.6	25.4	23.7	11.8
Intereses	13.2	11.0	17.0	21.6	19.8	7.3
Amortización Deuda Estructurada	8.3	7.5	5.6	3.8	3.8	4.5
Transferencias y Subsidios	26.7	28.3	18.5	20.4	22.4	6.8
Gastos no Operativos	258.5	207.8	290.5	218.5	227.5	227.4
Bienes Muebles e Inmuebles	13.0	34.4	20.5	21.5	22.6	10.1
Obra Pública	245.5	173.4	270.0	197.0	204.9	217.3
Gasto Total	1,517.2	2,023.4	1,696.6	1,683.5	1,745.2	790.3
Balance Financiero	-45.0	-87.2	-86.0	-23.8	-22.1	171.2
Balance Primario	-23.6	-68.7	-63.4	1.6	1.6	183.0
Balance Primario Ajustado	20.4	-129.2	-45.2	7.6	2.7	n.a.
Balance Financiero a Ingresos Totales	-3.1%	-4.5%	-5.3%	-1.4%	-1.3%	17.8%
Balance Primario a Ingresos Totales	-1.6%	-3.6%	-3.9%	0.1%	0.1%	19.0%
Balance Primario Ajustado a Ingresos Totales	1.4%	-6.7%	-2.8%	0.5%	0.2%	n.a.
Ingresos de Libre Disposición (ILD)	424.7	507.9	575.0	590.7	611.4	360.2
ILD netos de SDE	416.4	500.5	556.4	567.8	589.7	348.5

Fuente: HR Ratings con cifras de la Cuenta Pública del Municipio.

p: Proyectado.

000127



**Credit
Rating
Agency**

A NRSRO Rating*

Municipio de Juárez

Estado de Nuevo León

HR BB+

Finanzas Públicas
7 de septiembre de 2022

Escenario Base: Balance (Cuentas Seleccionadas) del Municipio de Juárez (Cifras en Millones de Pesos Corrientes y Porcentajes)					
Cuentas Seleccionadas					
	2020	2021	2022p	2023p	2024p
Caja, Bancos, Inversiones (Libre)	66.1	65.6	50.7	45.8	44.9
Caja, Bancos, Inversiones (Restringido)	19.7	80.1	62.0	56.0	54.9
Caja, Bancos, Inversiones (Total)	85.8	145.7	112.7	101.9	99.7
Cambio en efectivo Libre	23.6	-0.5	-14.9	-4.9	-1.0
Pasivo Circulante neto de Anticipos	236.5	283.7	303.7	323.7	343.7
Deuda Directa					
Quirografaria de Corto Plazo	19.6	48.0	25.0	18.0	18.0
Estructurada	132.4	125.0	177.0	173.2	169.3
Deuda Total	152.0	172.9	202.0	191.2	187.3
Deuda Neta	85.9	107.4	149.6	143.6	140.7
Deuda Neta a ILD	20.2%	21.1%	26.0%	24.3%	23.0%
Pasivo Circulante a ILD	55.7%	55.8%	52.8%	54.8%	56.2%

Fuente: HR Ratings con cifras de la Cuenta Pública del Municipio.

p: Proyectado.

Escenario Base: Flujo de Efectivo del Municipio de Juárez (Cifras en Millones de Pesos Corrientes y Porcentajes)					
	2020	2021	2022p	2023p	2024p
Balance Financiero	-45.0	-87.2	-86.0	-23.8	-22.1
Movimiento en caja restringida	44.0	-60.4	18.2	6.0	1.2
Movimiento en Pasivo Circulante neto	-119.9	47.2	20.0	20.0	20.0
Amortizaciones no en el Bal. Fin.	0.0	-19.6	-48.0	-25.0	-18.0
Requerimientos (Saldo negativo) de CBI	-121.0	-120.0	-95.8	-22.9	-19.0
Nuevas Disposiciones	19.6	0.0	82.7	18.0	18.0
Reservas de Disposiciones Nuevas	0.0	0.0	-1.7	0.0	0.0
Otros movimientos	125.0	119.5	0.0	0.0	0.0
Cambio en CBI libre	23.6	-0.5	-14.9	-4.9	-1.0
CBI inicial (libre)	42.5	66.1	65.6	50.7	45.8
CBI (libre) Final	66.1	65.6	50.7	45.8	44.9
Servicio de la deuda total (SD)	21.4	38.0	70.6	50.4	41.7
Servicio de la deuda estructurado (SDE)	21.4	18.4	18.6	22.9	21.7
Servicio de la deuda quirografario (SDQ)	0.0	19.6	51.9	27.5	20.0
Servicio de la Deuda a ILD	5.0%	7.5%	12.3%	8.5%	6.8%
SDQ a ILD netos de SDE	0.0%	3.9%	9.3%	4.8%	3.4%

Fuente: HR Ratings con cifras de la Cuenta Pública del Municipio.

p: Proyectado.



Credit
Rating
Agency

Municipio de Juárez

Estado de Nuevo León

HR BB+

A NRSRO Rating*

Finanzas Públicas
7 de septiembre de 2022

Comportamiento y Supuestos: Municipio de Juárez					
Tasas de crecimiento en porcentajes. Proyecciones en Escenario Base					
	2019-2020	2020-2021	2021-2022p	2022p-2023p	
INGRESOS					
Ingresos Federales Brutos	38.5%	-2.8%	30.2%	-20.4%	3.2%
Participaciones (Ramo 28)	3.6%	-33.8%	1.1%	24.4%	3.0%
Aportaciones (Ramo 33)	12.2%	-5.4%	30.0%	23.0%	2.0%
Otros Ingresos Federales	80.5%	13.1%	38.4%	-42.6%	4.0%
Ingresos Propios	24.4%	9.4%	40.1%	4.3%	2.5%
Impuestos	26.8%	2.5%	44.2%	2.4%	4.0%
Derechos	22.1%	6.1%	60.0%	2.9%	4.0%
Productos	-8.7%	-55.7%	39.8%	95.0%	3.0%
Aprovechamientos	3.9%	218.0%	-34.7%	45.2%	-23.0%
Ingresos Totales	36.0%	-1.3%	31.5%	-16.8%	3.0%
EGRESOS					
Gasto Corriente	36.3%	23.7%	44.2%	-22.6%	4.2%
Servicios Personales	7.3%	10.8%	6.4%	12.6%	4.0%
Materiales y Suministros	7.3%	-21.8%	6.0%	6.3%	3.5%
Servicios Generales	67.1%	41.1%	73.5%	-37.4%	4.0%
Servicio de la Deuda	-19.1%	-3.9%	-14.1%	22.7%	12.5%
Intereses	30.7%	-8.0%	-14.1%	22.7%	12.5%
Amort. de Deuda Estructurada	-32.0%	3.3%	-10.1%	-24.8%	-31.5%
Transferencias y Subsidios	30.7%	95.3%	5.7%	-34.5%	10.0%
Gastos no Operativos	20.2%	-43.5%	-19.6%	39.8%	-24.8%
Bienes Muebles e Inmuebles	52.6%	-12.1%	164.7%	-40.4%	5.0%
Obra Pública	16.4%	-44.6%	-29.4%	55.7%	-27.0%
Gasto Total	33.1%	2.9%	33.4%	-16.2%	-0.8%

Fuente: HR Ratings con cifras de la Cuenta Pública del Municipio.

p: Proyectado.

tmac: Tasa Media Anual de Crecimiento

000129



Glosario

Balance Primario. Se define como la diferencia entre los ingresos y los gastos, excluyendo el pago de Intereses y amortizaciones.

Balance Primario Ajustado. El ajuste consiste en descontar al Balance Primario el cambio en los recursos restringidos del año actual con respecto al anterior. Por lo tanto, su fórmula es la siguiente:

Balance Primario Ajustado = Balance Primario en t0 – (caja restringida en t0 – caja restringida en t-1).

Deuda Bancaria. Se refiere a las obligaciones financieras de las Entidades subnacionales, ya sean de corto o de largo plazo, con Entidades privadas o de desarrollo, así como emisiones bursátiles. Algunas consideraciones con relación a este tema:

HR Ratings considera que los créditos a corto plazo constituyen obligaciones financieras directas por parte del subnacional. Esto es sin importar el criterio de registro en la Cuenta Pública (o fuera de ella) por parte de la Entidad subnacional. HR Ratings tomará dicho crédito como parte de la deuda directa.

Deuda Bursátil (DBu). Para efectos de nuestro análisis se identificará el saldo de estas obligaciones independientemente de que exista o no recurso en contra de la Entidad subnacional, y sin importar el criterio de registro en la Cuenta Pública (o fuera de ella) por parte de la Entidad. En la parte del reporte y del análisis se identificará este aspecto.

Deuda Directa. Se define como la suma de las siguientes obligaciones financieras: Deuda Bancaria a Corto Plazo + Deuda Bancaria de Largo Plazo + Deuda Bursátil.

Deuda Neta. Considera el saldo de la Deuda Directa- (Caja+ Bancos+ Inversiones) de libre disposición, es decir, que no estén restringidos.

Ingresos de Libre Disposición. Participaciones Federales más Ingresos Propios. Para el cálculo de la métrica de Servicio de la Deuda Quirografaria a ILD, se considera los ILD menos el Servicio de la Deuda Estructurada.

Pasivo a Corto Plazo. Pasivo Circulante + Deuda Bancaria de Corto Plazo.

Razón de Liquidez. Activo Circulante entre Pasivo a Corto Plazo.

Razón de Liquidez Inmediata. (Caja + Bancos + Inversiones) / Pasivo a Corto Plazo.

Servicio de Deuda Estructurada (SDE). Es la suma del pago de todos los intereses más la amortización de la Deuda Estructurada durante cierto periodo.

Servicio de la Deuda Quirografaria (SDQ). Es la suma del pago de todos los intereses más la amortización de la Deuda Quirografaria durante cierto periodo.



**Credit
Rating
Agency**

Municipio de Juárez
Estado de Nuevo León

HR BB+

Finanzas Públicas
7 de septiembre de 2022

A NRSRO Rating*

HR Ratings Contactos Dirección

Presidencia del Consejo de Administración

Presidente del Consejo de Administración

Alberto I. Ramos +52 55 1500 3130
alberto.ramos@hrratings.com

Director General

Pedro Latapi +52 55 8647 3845
pedro.latapi@hrratings.com

Vicepresidente del Consejo de Administración

Anibal Habeica +52 55 1500 3130
anibal.habeica@hrratings.com

Análisis

Dirección General de Análisis / Análisis Económico

Felix Boni +52 55 1500 3133
felix.boni@hrratings.com

FP Estructuradas / Infraestructura

Roberto Ballinez +52 55 1500 3143
roberto.ballinez@hrratings.com

Roberto Soto +52 55 1500 3148
roberto.soto@hrratings.com

Instituciones Financieras / ABS

Angel García +52 55 1253 6549
angel.garcia@hrratings.com

Akira Hirata +52 55 8647 3837
akira.hirata@hrratings.com

FP Quirografarias / Deuda Soberana / Análisis Económico

Ricardo Gallegos +52 55 1500 3139
ricardo.gallegos@hrratings.com

Álvaro Rodríguez +52 55 1500 3147
alvaro.rodriguez@hrratings.com

Deuda Corporativa / ABS

Luis Miranda +52 52 1500 3146
luis.miranda@hrratings.com

Heinz Cederborg +52 55 8647 3834
heinz.cederborg@hrratings.com

Sustainable Impact / ESG

Luisa Adame +52 55 1253 6545
luisa.adame@hrratings.com

Regulación

Dirección General de Riesgos

Rogelio Argüelles +52 181 8187 9309
rogelio.arguelles@hrratings.com

Dirección General de Cumplimiento

Alejandra Medina +52 55 1500 0761
alejandra.medina@hrratings.com

Negocios

Dirección de Desarrollo de Negocios

Verónica Cordero +52 55 1500 0765
veronica.cordero@hrratings.com

Carmen Oyoque +52 55 5105 6746
carmen.oyoque@hrratings.com

Dirección de Operaciones

Daniela Dosal +52 55 1253 6541
daniela.dosal@hrratings.com

Hoja 15 de 16

*HR Ratings de México, S.A. de C.V. (HR Ratings) es una institución calificadoradora de valores registrada ante la Securities and Exchange Commission (SEC) de los Estados Unidos de Norteamérica como una NRSRO para este tipo de calificación. El reconocimiento de HR Ratings como una NRSRO está limitado a activos gubernamentales, corporativos e instituciones financieras, descritos en la cláusula (v) de la sección 3(a)(62)(A) de la U.S. Securities Exchange Act of 1934.

Twitter: @HRRATINGS

00131



**Credit
Rating
Agency**

Municipio de Juárez

Estado de Nuevo León

HR BB+

Finanzas Públicas
7 de septiembre de 2022

A NRSRO Rating*

México: Guillermo González Camarero No. 1200, Piso 10, Colonia Centro de Ciudad Santa Fe, Del Álvaro Obregón, C.P. 01210, Ciudad de México. Tel 52 (55) 1500 3130.
Estados Unidos: One World Trade Center, Suite 8500, New York, New York, ZIP Code 10007, Tel +1 (212) 220 5735.

La calificación otorgada por HR Ratings de México, S.A. de C.V. a esa entidad, emisora y/o emisión está sustentada en el análisis practicado en escenarios base y de estrés, de conformidad con la(s) siguiente(s) metodología(s) establecida(s) por la propia institución calificadora:

Metodología para calificar municipios mexicanos, abril 2021

Para mayor información con respecto a esta(s) metodología(s), favor de consultar <https://www.hrratings.com/es/metodologia.aspx>

Información complementaria en cumplimiento con la fracción V, inciso A), del Anexo 1 de las Disposiciones de carácter general aplicables a las instituciones calificadoras de valores.

Calificación anterior	HR BB+, con Perspectiva Estable.
Fecha de última acción de calificación	7 de septiembre de 2021.
Período que abarca la información financiera utilizada por HR Ratings para el otorgamiento de la presente calificación.	Cuenta Pública de 2018 a 2021, el Avance Presupuestal a junio de 2022, así como Ley de Ingresos y Presupuesto de Egresos de 2022.
Relación de fuentes de información utilizadas, incluyendo las proporcionadas por terceras personas	Información proporcionada por el Municipio
Calificaciones otorgadas por otras instituciones calificadoras que fueron utilizadas por HR Ratings (en su caso).	n.a.
HR Ratings consideró al otorgar la calificación o darle seguimiento, la existencia de mecanismos para alinear los incentivos entre el originador, administrador y garante y los posibles adquirentes de dichos Valores. (en su caso)	n.a.

HR Ratings de México, S.A. de C.V. (HR Ratings), es una institución calificadora de valores autorizada por la Comisión Nacional Bancaria y de Valores (CNBV), registrada ante la Securities and Exchange Commission (SEC) como una Nationally Recognized Statistical Rating Organization (NRSRO) para los activos de finanzas públicas, corporativos e instituciones financieras, según lo descrito en la cláusula (v) de la Sección 3(a)(62)(A) de la U.S. Securities Exchange Act of 1934 y certificada como una Credit Rating Agency (CRA) por la European Securities and Markets Authority (ESMA).

La calificación antes señalada fue solicitada por la entidad o emisor, o en su nombre, y por lo tanto, HR Ratings ha recibido los honorarios correspondientes por la prestación de sus servicios de calificación. En nuestra página de internet www.hrratings.com se puede consultar la siguiente información: (i) El procedimiento interno para el seguimiento a nuestras calificaciones y la periodicidad de las revisiones; (ii) los criterios de esta institución calificadora para el retiro o suspensión del mantenimiento de una calificación, (iii) la estructura y proceso de votación de nuestro Comité de Análisis y (iv) las escalas de calificación y sus definiciones.

Las calificaciones y/u opiniones de HR Ratings de México S.A. de C.V. (HR Ratings) son opiniones con respecto a la calidad crediticia y/o a la capacidad de administración de activos, o relativas al desempeño de las labores encaminadas al cumplimiento del objeto social, por parte de sociedades emisoras y demás entidades o sectores, y se basan exclusivamente en las características de la entidad, emisión y/u operación, con independencia de cualquier actividad de negocio entre HR Ratings y la entidad o emisora. Las calificaciones y/u opiniones otorgadas se emiten en nombre de HR Ratings y no de su personal directivo o técnico y no constituyen recomendaciones para comprar, vender o mantener algún instrumento, ni para llevar a cabo algún tipo de negocio, inversión u operación, y pueden estar sujetas a actualizaciones en cualquier momento, de conformidad con las metodologías de calificación de HR Ratings, en términos de lo dispuesto en el artículo 7, fracción II y/o III, según corresponda, de las "Disposiciones de carácter general aplicables a las emisoras de valores y a otros participantes del mercado de valores".

HR Ratings basa sus calificaciones y/u opiniones en información obtenida de fuentes que son consideradas como precisas y confiables, sin embargo, no valida, garantiza, ni certifica la precisión, exactitud o totalidad de cualquier información y no es responsable de cualquier error u omisión o por los resultados obtenidos por el uso de esa información. La mayoría de las emisoras de instrumentos de deuda calificadas por HR Ratings han pagado una cuota de calificación crediticia basada en el monto y tipo de emisión. La bondad del instrumento o solvencia de la emisora y, en su caso, la opinión sobre la capacidad de una entidad con respecto a la administración de activos y desempeño de su objeto social podrán verse modificadas, lo cual afectará, en su caso, al alza o a la baja la calificación, sin que ello implique responsabilidad alguna a cargo de HR Ratings. HR Ratings emite sus calificaciones y/u opiniones de manera ética y con apego a las sanas prácticas de mercado y a la normativa aplicable que se encuentra contenida en la página de la propia calificadora www.hrratings.com, donde se pueden consultar documentos como el Código de Conducta, las metodologías o criterios de calificación y las calificaciones vigentes.

Las calificaciones y/u opiniones que emite HR Ratings consideran un análisis de la calidad crediticia relativa de una entidad, emisora y/o emisión, por lo que no necesariamente reflejan una probabilidad estadística de incumplimiento de pago, entendiéndose como tal, la imposibilidad o falta de voluntad de una entidad o emisora para cumplir con sus obligaciones contractuales de pago, con lo cual los acreedores y/o tenedores se ven forzados a tomar medidas para recuperar su inversión, incluso, a reestructurar la deuda debido a una situación de estrés enfrentada por el deudor. No obstante lo anterior, para darle mayor validez a nuestras opiniones de calidad crediticia, nuestra metodología considera escenarios de estrés como complemento del análisis elaborado sobre un escenario base. Los honorarios que HR Ratings recibe por parte de los emisores generalmente varían desde US\$1,000 a US\$1,000,000 (o el equivalente en otra moneda) por emisión. En algunos casos, HR Ratings calificará todas o algunas de las emisiones de un emisor en particular por una cuota anual. Se estima que las cuotas anuales varíen entre US\$5,000 y US\$2,000,000 (o el equivalente en otra moneda).

Hoja 16 de 16

*HR Ratings de México, S.A. de C.V. (HR Ratings) es una institución calificadora de valores registrada ante la Securities and Exchange Commission (SEC) de los Estados Unidos de Norteamérica como una NRSRO para este tipo de calificación. El reconocimiento de HR Ratings como una NRSRO está limitado a activos gubernamentales, corporativos e instituciones financieras, descritos en la cláusula (v) de la sección 3(a)(62)(A) de la U.S. Securities Exchange Act of 1934.

Twitter: @HRRATINGS

000132



**Credit
Rating
Agency**

A NRSRO Rating*

Municipio de Juárez

Estado de Nuevo León
Crédito Bancario Estructurado

RETIRO

Finanzas Públicas
16 de noviembre de 2022

Calificación

CBE Juárez	RETIRO
Bajo	P\$86.7m
Banorte	P\$60.0m

HR Ratings retiró las calificaciones crediticias de dos créditos del Municipio de Juárez contratados con Bajo y Banorte

El retiro de la calificación de HR AA (E) con Perspectiva Estable para el Crédito Bancario Estructurado (CBE) contratado con Bajo¹ y de HR AA- (E) con Perspectiva Estable para el CBE contratado con Banorte², ambos contratados por el Municipio de Juárez³, es resultado de su amortización total anticipada en septiembre de 2022. Lo anterior como consecuencia del proceso de refinanciamiento de la deuda del Municipio, mismo que se realizó bajo el amparo del artículo Primero y Segundo del Decreto No. 48. Es importante mencionar que el Municipio proporcionó a HR Ratings las cartas de no adeudo correspondientes.

Las calificaciones que se retiran serían las siguientes:

Créditos Bancarios Estructurados del Municipio de Juárez					
Instrumento Estructurado	Saldo Contractado	Saldo Insoluto	Porcentaje Asignado ³	Última Calificación	Fecha Última Calificación
Bajo	P\$86.7m	P\$24.3m	32.0%	HR AA (E) con Perspectiva Estable	24 de agosto de 2022
Banorte	P\$60.0m	P\$58.9m	12.0%	HR AA- (E) con Perspectiva Estable	

Fuente: HR Ratings con información proporcionada por el Municipio.
Notas: 1) Cifras en millones de pesos nominales, 2) Saldo insoluto a septiembre de 2022 en millones de pesos nominales y 3) El porcentaje asignado corresponde al FGP que recibe el Municipio.

Los reportes de calidad crediticia, los comunicados de prensa, así como las definiciones de las calificaciones pueden ser consultados en <http://www.hrratings.com>.

Contactos

Roberto Soto
Director de Finanzas Públicas /
Infraestructura
Analista Responsable
roberto.soto@hrratings.com

Fernanda Angeles
Analista de Finanzas Públicas
fernanda.angeles@hrratings.com

María José Barragán
Analista de Finanzas Públicas
mariajose.barragan@hrratings.com

Roberto Ballinez
Director Ejecutivo Senior de Finanzas
Públicas / Infraestructura
roberto.ballinez@hrratings.com

¹ Banco del Bajo, S.A., Institución de Banca Múltiple (Bajo).
² Banco Mercantil de Norte, S.A., Institución de Banca Múltiple, Grupo Financiero Banorte (Banorte).
³ Municipio de Juárez, Estado de Nuevo León, (el Municipio y/o Juárez).

000133



**Credit
Rating
Agency**

Estado de Nuevo León
Créditos Bancarios Estructurados

RETIRO

Finanzas Públicas
16 de noviembre de 2022

A NRSRO Rating*

HR Ratings Contactos Dirección

Presidencia del Consejo de Administración y Dirección

Presidente del Consejo de Administración

Alberto I. Ramos +52 55 1500 3130
alberto.ramos@hrratings.com

Director General

Pedro Latapí +52 55 8647 3845
pedro.latapi@hrratings.com

Vicepresidente del Consejo de Administración

Aníbal Habeica +52 55 1500 3130
anibal.habeica@hrratings.com

Análisis

Dirección General de Análisis / Análisis Económico

Felix Boni +52 55 1500 3133
felix.boni@hrratings.com

FP Quirografarias / Deuda Soberana / Análisis Económico

Ricardo Gallegos +52 55 1500 3139
ricardo.gallegos@hrratings.com

Álvaro Rodríguez +52 55 1500 3147
alvaro.rodriguez@hrratings.com

FP Estructuradas / Infraestructura

Roberto Ballinez +52 55 1500 3143
roberto.ballinez@hrratings.com

Deuda Corporativa / ABS

Luis Miranda +52 52 1500 3146
luis.miranda@hrratings.com

Roberto Soto +52 55 1500 3148
roberto.soto@hrratings.com

Heinz Cederborg +52 55 8647 3834
heinz.cederborg@hrratings.com

Instituciones Financieras / ABS

Angel García +52 55 1253 6549
angel.garcia@hrratings.com

Sustainable Impact / ESG

Luisa Adame +52 55 1253 6545
luisa.adame@hrratings.com

Akira Hirata +52 55 8647 3837
akira.hirata@hrratings.com

Regulación

Dirección General de Riesgos

Rogelio Argüelles +52 181 8187 9309
rogelio.arguelles@hrratings.com

Dirección General de Cumplimiento

Alejandra Medina +52 55 1500 0761
alejandra.medina@hrratings.com

Operación

Dirección de Desarrollo de Negocios

Verónica Cordero +52 55 1500 0765
veronica.cordero@hrratings.com

Dirección de Operaciones

Daniela Dosal +52 55 1253 6541
daniela.dosal@hrratings.com

Carmen Oyoque +52 55 5105 6746
carmen.oyoque@hrratings.com



**Credit
Rating
Agency**

**Estado de Nuevo León
Créditos Bancarios Estructurados**

RETIRO

A NRSRO Rating*

Finanzas Públicas
16 de noviembre de 2022

México: Guillermo González Camarena No. 1200, Piso 10, Colonia Centro de Ciudad Santa Fe, Del. Álvaro Obregón, C.P. 01210, Ciudad de México. Tel 52 (55) 1500 3130.
Estados Unidos: One World Trade Center, Suite 8500, New York, New York, ZIP Code 10007, Tel +1 (212) 220 5735.

La calificación otorgada por HR Ratings de México, S.A. de C.V. a esa entidad, emisora y/o emisión está sustentada en el análisis practicado en escenarios base y de estrés, de conformidad con la(s) siguiente(s) metodología(s) establecida(s) por la propia institución calificadora:

Metodología de Calificación de Deuda Estructurada de Estados Mexicanos: Deuda Apoyada por Ingresos Federales, septiembre de 2020.

Adenda - Deuda Estructurada de Municipios Mexicanos, septiembre de 2020.

Para mayor información con respecto a esta(s) metodología(s), favor de consultar <https://www.hrratings.com/es/methodology>

Información complementaria en cumplimiento con la fracción V, inciso A) del Anexo 1 de las Disposiciones de carácter general aplicables a las instituciones calificadoras de valores.

Calificación anterior	Bajo P\$86.7m: HR AA (E) con Perspectiva Estable. Banorte P\$60.0m: HR AA- (E) con Perspectiva Estable.
Fecha de última acción de calificación	Bajo P\$86.7m: 24 de agosto de 2022. Banorte P\$60.0m: 24 de agosto de 2022.
Periodo que abarca la información financiera utilizada por HR Ratings para el otorgamiento de la presente calificación.	N.A.
Relación de fuentes de información utilizadas, incluyendo las proporcionadas por terceras personas	Información proporcionada por el Municipio y fuentes de información pública.
Calificaciones otorgadas por otras instituciones calificadoras que fueron utilizadas por HR Ratings (en su caso).	N.A.
HR Ratings consideró al otorgar la calificación o darle seguimiento, la existencia de mecanismos para alinear los incentivos entre el originador, administrador y garante y los posibles adquirentes de dichos Valores. (en su caso)	N.A.

HR Ratings de México, S.A. de C.V. (HR Ratings), es una institución calificadora de valores autorizada por la Comisión Nacional Bancaria y de Valores (CNBV), registrada ante la Securities and Exchange Commission (SEC) como una Nationally Recognized Statistical Rating Organization (NRSRO) para los activos de finanzas públicas, corporativos e instituciones financieras, según lo descrito en la cláusula (v) de la Sección 3(a)(62)(A) de la U.S. Securities Exchange Act de 1934 y certificada como una Credit Rating Agency (CRA) por la European Securities and Markets Authority (ESMA).

La calificación antes señalada fue solicitada por la entidad o emisor, o en su nombre, y por lo tanto, HR Ratings ha recibido los honorarios correspondientes por la prestación de sus servicios de calificación. En nuestra página de internet www.hrratings.com se puede consultar la siguiente información: (i) El procedimiento interno para el seguimiento a nuestras calificaciones y la periodicidad de las revisiones; (ii) los criterios de esta institución calificadora para el retiro o suspensión del mantenimiento de una calificación, (iii) la estructura y proceso de votación de nuestro Comité de Análisis y (iv) las escalas de calificación y sus definiciones.

Las calificaciones y/u opiniones de HR Ratings de México S.A. de C.V. (HR Ratings) son opiniones con respecto a la calidad crediticia y/o a la capacidad de administración de activos, o relativas al desempeño de las labores encaminadas al cumplimiento del objeto social, por parte de sociedades emisoras y demás entidades o sectores, y se basan exclusivamente en las características de la entidad, emisión y/u operación, con independencia de cualquier actividad de negocio entre HR Ratings y la entidad o emisora. Las calificaciones y/u opiniones otorgadas se emiten en nombre de HR Ratings y no de su personal directivo o técnico y no constituyen recomendaciones para comprar, vender o mantener algún instrumento, ni para llevar a cabo algún tipo de negocio, inversión u operación, y pueden estar sujetas a actualizaciones en cualquier momento, de conformidad con las metodologías de calificación de HR Ratings, en términos de lo dispuesto en el artículo 7, fracción II y/o III, según corresponda, de las "Disposiciones de carácter general aplicables a las emisoras de valores y a otros participantes del mercado de valores".

HR Ratings basa sus calificaciones y/u opiniones en información obtenida de fuentes que son consideradas como precisas y confiables, sin embargo, no valida, garantiza, ni certifica la precisión, exactitud o totalidad de cualquier información y no es responsable de cualquier error u omisión o por los resultados obtenidos por el uso de esa información. La mayoría de las emisoras de instrumentos de deuda calificadas por HR Ratings han pagado una cuota de calificación crediticia basada en el monto y tipo de emisión. La bondad del instrumento o solvencia de la emisora y, en su caso, la opinión sobre la capacidad de una entidad con respecto a la administración de activos y desempeño de su objeto social podrán verse modificadas, lo cual afectará, en su caso, al alza o a la baja la calificación, sin que ello implique responsabilidad alguna a cargo de HR Ratings. HR Ratings emite sus calificaciones y/u opiniones de manera ética y con apego a las sanas prácticas de mercado y a la normativa aplicable que se encuentra contenida en la página de la propia calificadoradora www.hrratings.com, donde se pueden consultar documentos como el Código de Conducta, las metodologías o criterios de calificación y las calificaciones vigentes.

Las calificaciones y/u opiniones que emite HR Ratings consideran un análisis de la calidad crediticia relativa de una entidad, emisora y/o emisión, por lo que no necesariamente reflejan una probabilidad estadística de incumplimiento de pago, entendiéndose como tal, la imposibilidad o falta de voluntad de una entidad o emisora para cumplir con sus obligaciones contractuales de pago, con lo cual los acreedores y/o tenedores se ven forzados a tomar medidas para recuperar su inversión, incluso, a reestructurar la deuda debido a una situación de estrés enfrentada por el deudor. No obstante lo anterior, para darle mayor validez a nuestras opiniones de calidad crediticia, nuestra metodología considera escenarios de estrés como complemento del análisis elaborado sobre un escenario base. Los honorarios que HR Ratings recibe por parte de los emisores, generalmente varían desde US\$1,000 a US\$1,000,000 (o el equivalente en otra moneda) por emisión. En algunos casos, HR Ratings calificará todas o algunas de las emisiones de un emisor en particular por una cuota anual. Se estima que las cuotas anuales varían entre US\$5,000 y US\$2,000,000 (o el equivalente en otra moneda).

000135

Fitch Retira la Calificación de dos Créditos del Municipio de Juárez

Fitch Ratings retiró en BBB+ (mex) yra las calificaciones de los siguientes créditos bancarios del municipio de Juárez, Nuevo León (saldo al 12 de septiembre 2022):

-- Bajío11, contratado en mayo de 2011 con Banco del Bajío, Sociedad Anónima, Institución de Banca Múltiple (BanBajío), por un monto inicial de hasta MXN86.7 millones y saldo de MXN24.3 millones.

-- Banorte19, contratado en marzo de 2019 con Banco Mercantil del Norte, S.A. (Banorte), por un monto de hasta MXN60.0 millones y saldo de MXN59.2 millones.

El retiro está fundamentado en el pago anticipado de los créditos, derivado del refinanciamiento que llevó a cabo el Municipio. Fitch dispone de la carta finiquito de los créditos Bajío11 y Banorte19 emitida por la institución acreedora.

CONFIDENTIAL

RATING ACTION COMMENTARY

**Fitch Afirma
la Calificación
de Juárez,
Nuevo León en
'BB(mex)';
Perspectiva
Negativa**

Mexico Tue 06 Dec, 2022 - 15:12 ET

Fitch Ratings - Monterrey - 06 Dec 2022: Fitch Ratings afirmó la calificación nacional de largo plazo del municipio de Juárez, Nuevo León en 'BB(mex)'. La Perspectiva es Negativa.

La acción de calificación se basa en la debilidad continua del Municipio observado en una tendencia negativa en sus márgenes operativos (MO) durante los últimos dos

001137

ejercicios que ocasionó una presión en la liquidez de la entidad.

La calificación de Juárez refleja la combinación de un perfil de riesgo 'Más Débil' y un puntaje de sostenibilidad de la deuda en 'b' bajo el escenario de calificación de Fitch. Asimismo, la calificación refleja el desempeño con una razón de repago esperada (deuda ajustada neta a balance operativo o BO) bajo el escenario de calificación de Fitch mayor que 25 años. También indica una cobertura del servicio de la deuda inferior a 1 vez (x) derivado de la volatilidad de los MO observados y proyectados.

PERFIL DEL EMISOR

Juárez se encuentra en el estado de Nuevo León y pertenece al conjunto de municipios de la Zona Metropolitana de Monterrey. De acuerdo con datos del Instituto Nacional de Estadística y Geografía (Inegi), en 2020 la población total era de 471.5 mil habitantes, que representa 8.2% de la población del Estado. Los sectores con más concentración son el terciario o de servicios, seguido de las industrias o sector secundario y finalmente el sector primario.

FACTORES CLAVE DE CALIFICACIÓN

Perfil de Riesgo – 'Más Débil': El perfil de riesgo de Juárez se deriva de la combinación de factores clave de riesgo evaluados dos en 'Rango Medio' y cuatro en 'Más Débil'.

Ingresos (Solidez) – 'Rango Medio': Entre 2017 y 2021, Juárez recibió en promedio, 53.5% del total de sus ingresos operativos (IO) en transferencias realizadas por la federación. Esto evidencia una dependencia alta a las transferencias nacionales desde su contraparte soberana calificada en 'BBB-'. Fitch considera que el marco institucional de la fuente principal de ingresos de los gobiernos subnacionales en México, correspondiente a la asignación de transferencias federales y su evolución, suele ser estable y predecible.

El comportamiento de los ingresos totales resultó favorable en 2021 debido a que se observó una recuperación al incrementar 29.4% respecto a 2020. Lo anterior ligado a un fortalecimiento en la recaudación además de un incremento en la cifra recibida del monto extraordinario otorgado por el Estado. En relación a los IO se registra una tasa media anual de crecimiento (TMAC) de 2017 a 2021 por encima del crecimiento de la economía nacional (26.2%, -0.5% respectivamente).

Ingresos (Adaptabilidad) – 'Más Débil': La evaluación 'Más Débil' se debe a que Fitch considera que los estados y municipios mexicanos presentan una capacidad de recaudación local y autonomía fiscal limitada, lo que dificulta compensar una caída en ingresos federales mediante un esfuerzo recaudatorio mayor. Los ingresos propios del Municipio con respecto a los IO fueron alrededor de 16.7% en promedio entre los últimos tres años. Esto indica una dependencia elevada en las transferencias recibidas de órdenes superiores de gobierno, por ello, un aumento adicional de los ingresos propios cubriría menos de 50% de la disminución razonablemente esperada de otros ingresos tales como las participaciones federales.

Juárez aún recibe un monto extraordinario no etiquetado por parte del Estado que correspondió a MXN993.0 millones para el ejercicio 2021 (2020: MXN722.1 millones). A septiembre de 2022 recibió MXN256 millones de este monto extraordinario mismo que no se espera recibir una cifra adicional. Fitch le dará seguimiento a este tema. Mientras que los ingresos propios provenientes de los impuestos ascendieron a MXN211.9 millones, y representaron un crecimiento de 41.9% frente a lo reportado en 2020. Esto debido al incremento en la recaudación del Impuesto sobre Adquisición de Inmuebles y Traslado de Dominio (ISAI) y del Impuesto Predial, resultado de una actualización de los valores catastrales. Además, el Municipio implementó estrategias diferentes de descuento, así como el uso de cajas móviles en diferentes puntos importantes.

Gastos (Sostenibilidad) – ‘Más Débil’: Los IO presentaron un comportamiento por encima de los GO (TMAC real 2017 a 2021: 26.2% frente a 24.9%). El comportamiento al alza de los IO ha sido influenciado por el ingreso extraordinario recibido durante los últimos dos años al ocasionar un crecimiento por encima de lo esperado. Aún se presentan MO volátiles y deficitarios que alcanzan un promedio de 0.3% en los últimos tres años; está por debajo de la mediana del grupo de municipios de su categoría. Por ello, este factor se continúa valorando en ‘Más Débil’. Según el escenario de calificación se espera un MO promedio negativo de 3.0%. en los próximos cinco años

El gasto operativo repuntó 45% influenciado por el incremento en servicios generales debido al aumento en las erogaciones destinadas a la rehabilitación y mantenimiento de espacios públicos. Además, la tendencia creciente de servicios personales persiste por el aumento en la plantilla de seguridad pública del Municipio. También se observa una presión en el gasto en los sectores básicos dado el crecimiento poblacional de Juárez.

Gastos (Adaptabilidad) – ‘Más Débil’: En un ciclo económico bajo, Fitch considera que la capacidad de ajuste del gasto se observa en la proporción del gasto de capital. La estructura del GO de Juárez muestra una flexibilidad o adaptabilidad presionada, por lo que su valoración es ‘Más Débil’. En los últimos tres años, el GO promedió 81.4% del gasto total y el nivel de gasto de capital 17.8%. Se concluye que las métricas mencionadas contrastan de manera desfavorable con la mediana del grupo de municipios calificados por Fitch (82.5%, 17.5%) pues en su mayoría la inversión dentro del Municipio se realiza con recurso etiquetado. Durante 2021 las obras principales fueron enfocadas a rehabilitación de espacios públicos y el mantenimiento de las avenidas principales.

Pasivos y liquidez (Solidez) – ‘Rango Medio’: En México existen reglas prudenciales para controlar la deuda. Se considera que el marco nacional es moderado. El Sistema de Alertas de la Secretaría de Hacienda y Crédito Público (SA de SHCP) clasifica el endeudamiento de Juárez como “sostenible”, esto le permitiría, de acuerdo a la Ley de Disciplina Financiera (LDF), contratar hasta 15% de los ingresos disponibles. Asimismo, la LDF dispone que los préstamos contratados a corto plazo pudieran ser de hasta 6% de sus ingresos totales.

El saldo al cierre de 2021 de la deuda directa del Municipio ascendía a MXN172.9 millones, monto compuesto por un crédito de corto plazo y por cuatro créditos de largo plazo con instituciones bancarias diferentes. A mayo de 2022, la entidad ya había liquidado en su totalidad el financiamiento a corto plazo. Al tercer trimestre de 2022 se reestructuró la totalidad de la deuda mediante un crédito estructurado de largo plazo con el Banco Nacional de Obras Públicas y Servicios (Banobras), por un monto total de MXN175.0 millones a un plazo de 15 años. El financiamiento forma parte de la línea de crédito global de Nuevo León. El motivo del refinanciamiento es mejorar las condiciones

crediticias, así como disminuir el porcentaje de afectación del Fondo General de Participaciones (FGP) mismo que disminuiría de 58.0% a 35.0%.

Desde 2015, Juárez cuenta con un proyecto relacionado al cambio de luminarias. El monto inicial del contrato es de MXN966.4 millones por un periodo de 15 años con pagos mensuales de aproximadamente MXN5 millones. Además, Servicios de Agua y Drenaje de Monterrey (SADM) [AA+(mex)] es responsable de proveer los servicios de agua, drenaje, alcantarillado y saneamiento. Fitch opina que esto no es una contingencia que presione las finanzas del Municipio al ser un organismo descentralizado estatal.

Pasivos y liquidez (Flexibilidad) – ‘Más Débil’: Históricamente, se considera que el manejo de la liquidez del Municipio ha sido limitado. Esto se refleja en una continuidad de la métrica de liquidez (efectivo y equivalentes a deuda de corto plazo y pasivos circulante no bancarios) calculada por Fitch, al estar por debajo de 1x en los últimos cuatro periodos. En 2021, el indicador registrado fue de 0.51x, resultado de una presión generada por el aumento del pasivo circulante. Este incrementó 30.8% debido a un aumento en las obligaciones de corto plazo especialmente en el rubro de proveedores y contratistas.

En relación a los planes de corto plazo, el Municipio indica que si se presenta una presión en liquidez al cierre del ejercicio 2022, no se descarta una contratación de corto plazo de un monto aproximado de MXN40 millones. Dicho monto se considera en las proyecciones realizadas por la agencia.

Sostenibilidad de la Deuda – categoría ‘b’: El puntaje de sostenibilidad de la deuda resulta de una razón de repago de ‘b’ que se estima seguirá mayor a 25x bajo el escenario de calificación de Fitch y una métrica secundaria de cobertura del servicio de la deuda de ‘b’ (inferior a 1.0x) en 2026. El resultado anterior se basa en el deterioro de la entidad reflejado en MO negativos durante el periodo, y provoque que las coberturas del servicio de la deuda alcancen niveles mínimos en los años proyectados.

Fitch clasifica a Juárez, al igual que al resto de subnacionales en México, como una entidad tipo B, ya que cubre su servicio de la deuda a través del flujo de efectivo anual.

DERIVACIÓN DE CALIFICACIÓN

La calificación de Juárez se deriva de una combinación de una evaluación de perfil de riesgo ‘Más Débil’ y una evaluación de sostenibilidad de la deuda de ‘b’. También considera evaluación con entidades pares con el mismo perfil de riesgo y puntaje de sostenibilidad como los municipios de Juchitepec, Capulhuac, Rayón y Carmen. Fitch no identifica riesgos asimétricos ni identifica soporte extraordinario del Gobierno Federal.

SUPUESTOS CLAVE

Supuestos Cualitativos

- Perfil de Riesgo – 'Más Débil'
- Ingresos (Solidez) – 'Rango Medio'
- Ingresos (Adaptabilidad) – 'Más Débil'
- Gastos (Sostenibilidad) – 'Más Débil'
- Gastos (Adaptabilidad) – 'Más Débil'
- Pasivos y Liquidez (Solidez) – 'Rango Medio'
- Pasivos y Liquidez (Flexibilidad) – 'Más Débil'
- Sostenibilidad de la Deuda – 'Categoría b'
- Riesgos Asimétricos (*Notches*): N/A

Supuestos Cuantitativos

Los escenarios de calificación de Fitch son a través del ciclo, por lo que incorporan una combinación de estrés en ingresos, gastos y otras variables financieras. Considera el periodo de análisis 2017 a 2021 y las proyecciones para 2022 a 2026. Los supuestos clave para el escenario de calificación incluyen:

- IO: TMAC de -6.2% de 2021 a 2026;
- GO: TMAC de -8.7% de 2021 a 2026;
- BO: creciente de -3.8% en 2022 a -2.4% en 2026;
- gasto de capital: se considera un gasto neto negativo promedio de MXN448 millones de 2022 a 2026;
- deuda de largo plazo: para 2022, monto correspondiente a la reestructura de la deuda del Municipio llevada a cabo en el último trimestre 2022;
- deuda de corto plazo: MXN40 millones en 2022 con revolvencia hasta 2024;

--tasa de interés variable (TIIE 28): 11% en 2022, 10.5% en 2023 y 2024, y 11% en 2025 y 2026.

SENSIBILIDAD DE CALIFICACIÓN

Factores que podrían, individual o colectivamente, conducir a una acción de calificación negativa/baja:

--presión mayor reflejada en los MO que llegue a debilitar más las coberturas del servicio de la deuda y métrica de liquidez;

--que compare desfavorablemente con los pares de calificación.

Factores que podrían, individual o colectivamente, conducir a una acción de calificación positiva/alza:

--mejora en los MO que favorezcan a los indicadores de coberturas proyectados y en la métrica de liquidez;

--que compare favorablemente con los pares de calificación.

PARTICIPACIÓN

La(s) calificación(es) mencionada(s) fue(ron) requerida(s) y se asignó(aron) o se le(s) dio seguimiento por solicitud del(los) emisor(es) o entidad(es) calificada(s) o de un tercero relacionado. Cualquier excepción se indicará.

RESUMEN DE AJUSTES A LOS ESTADOS FINANCIEROS

La deuda neta ajustada de Fitch corresponde a la diferencia entre la deuda ajustada de Fitch y el efectivo no restringido de los gobiernos locales y regionales (GLR). Este último corresponde al nivel de efectivo al final del año, excluye el efectivo que Fitch considera destinado a cuentas por pagar o restringido.

CRITERIOS APLICADOS EN ESCALA NACIONAL:

–Metodología de Calificación de Gobiernos Locales y Regionales Internacionales (Septiembre 30, 2021);

–Metodología de Calificaciones en Escala Nacional (Diciembre 22, 2020).

INFORMACIÓN REGULATORIA

FECHA DE LA ÚLTIMA ACTUALIZACIÓN DE CALIFICACIÓN: 08/diciembre/2021

FUENTE(S) DE INFORMACIÓN: Municipio de Juárez y también puede incorporar información de otras fuentes externas.

IDENTIFICAR INFORMACIÓN UTILIZADA: Estados financieros de la entidad, presupuesto de ingresos y egresos de 2022, estados financieros trimestrales públicos, estadísticas comparativas, datos socioeconómicos municipales, estatales y nacionales, entre otros.

PERÍODO QUE ABARCA LA INFORMACIÓN FINANCIERA: 31/diciembre/2017 a 31/diciembre/2021 y avance al segundo trimestre de 2022.

La(s) calificación(es) constituye(n) solamente una opinión con respecto a la calidad crediticia del emisor, administrador o valor(es) y no una recomendación de inversión. Para conocer el significado de la(s) calificación(es) asignada(s), los procedimientos para darles seguimiento, la periodicidad de las revisiones y los criterios para su retiro visite <https://www.fitchratings.com/site/mexico>. La estructura y los procesos de calificación y de votación de los comités se encuentran en el documento denominado "Proceso de Calificación" disponible en el apartado "Temas Regulatorios" de <https://www.fitchratings.com/site/mexico>.

El proceso de calificación también puede incorporar información de otras fuentes externas tales como: información pública, reportes de entidades regulatorias, datos socioeconómicos, estadísticas comparativas, y análisis sectoriales y regulatorios para el emisor, la industria o el valor, entre otras. La información y las cifras utilizadas, para determinar esta(s) calificación(es), de ninguna manera son auditadas por Fitch México, S.A. de C.V. (Fitch México) por lo que su veracidad y autenticidad son responsabilidad del emisor o de la fuente que las emite. En caso de que el valor o la solvencia del emisor, administrador o valor(es) se modifiquen en el transcurso del tiempo, la(s) calificación(es) puede(n) modificarse al alza o a la baja, sin que esto implique responsabilidad alguna a cargo de Fitch México.

RATING ACTIONS

003143